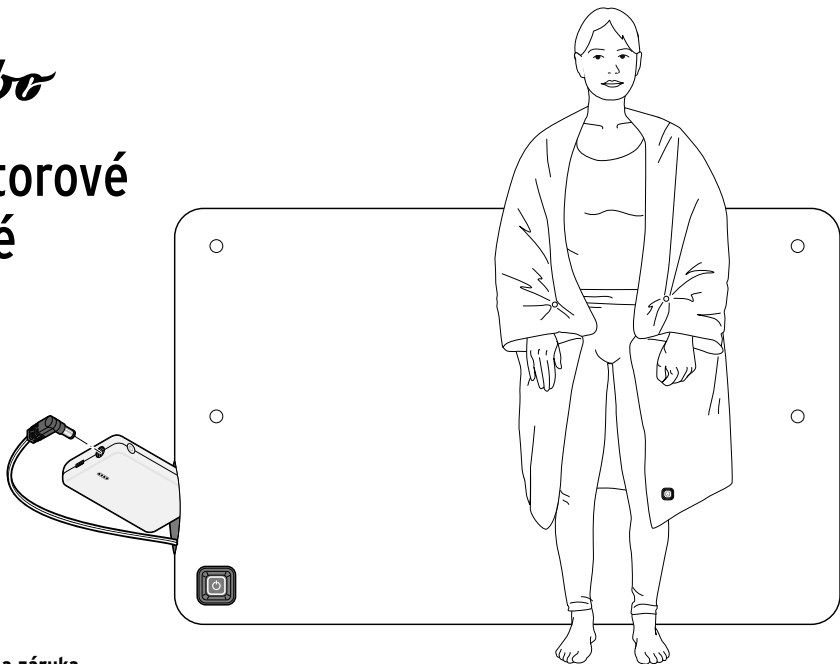


Tchibo

Akumulátorové vyhřívané pončo



cs Návod k použití a záruka

Vážení zákazníci,

Vaše nové vyhřívané pončo poskytuje blahodárné teplo a je příjemně flaušově měkké.

Díky akumulátoru budete mít maximální volnost pohybu. Pomocí patentek můžete vyhřívané pončo také otevřít a používat jej jako deku.

Váš tým Tchibo



Jedná se o příjemně hřejivý přístroj s nízkou spotřebou energie.

K zahřátí potřebuje cca 15-20 minut.


Při kontrole teploty mějte na paměti, že i když se Vám bude výrobek při zkoušce rukou zdát jen vlažný, můžete jej na povrchu těla vnímat už jako horký.



www.tchibo.cz/navody

Obsah

- 3 K tomuto návodu**
 - 5 Bezpečnostní pokyny**
 - 10 Přehled (rozsah dodávky)**
 - 11 Použití**
 - 11 Vybalení
 - 11 Nabíjení akumulátoru
 - 12 Zapnutí ponča pomocí patentek
 - 12 Připojení a zapnutí
 - 13 Vypnutí a automatické vypnutí
 - 13 Čištění a uschování**
 - 15 Závada/řešení**
 - 16 Technické parametry**
 - 17 Likvidace**
 - 18 Záruka**
 - 18 Servis a oprava**
 - 20 Zákaznický servis**
-



Přečtěte si návod!

Důležité pokyny - uschovejte pro pozdější použití!

K tomuto návodu

Výrobek je vybaven bezpečnostními prvky. Přesto si pozorně přečtěte bezpečnostní pokyny a používejte tento výrobek pouze tak, jak je popsáno v tomto návodu, aby nedopatřením nedošlo ke zraněním nebo škodám.

Tento návod si uschovejte pro pozdější potřebu. Při předávání výrobku s ním současně předejte i tento návod.

Symbody uvedené v tomto návodu:



Tento symbol varuje před nebezpečím poranění.



Tento symbol varuje před nebezpečím poranění elektrickým proudem.



Takto jsou označeny doplňující informace.

Upozornění v tomto návodu:

NEBEZPEČÍ varuje před bezprostředním těžkým zraněním a ohrožením života.

VÝSTRAHA varuje před možnými těžkými zraněními a ohrožením života.

POZOR varuje před možnými lehkými poraněními.

POKYN varuje před možnými věcnými škodami.

Symbole na vyhříváném ponču, které je nutno dodržovat



Přečtěte si pokyny a návod k použití.



Do výrobku nezapichujte jehly ani podobné předměty.



Nepoužívejte ho složený nebo shrnutý.



Nevhodné pro děti do 3 let.



Praní v pračce na jemný prací program na max. 30 °C



Nebělte.



Nežehlete.



Nečistěte chemicky.



Nesušte v sušičce.

Bezpečnostní pokyny

Účel použití

- Vyhřívané pončo je určena pouze k takovému účelu v soukromých domácnostech, který je popsán v tomto návodu.
Výrobek není vhodný pro použití v nemocnicích, lékařských ordinacích atd.
- Vyhřívané pončo není zdravotnický prostředek.

Nebezpečí pro děti a osoby s omezenou schopností ovládání přístrojů

- Tento výrobek nesmí používat děti od 0 do 3 let, protože nemohou reagovat na přehřátí.
- Tento přístroj mohou používat děti ve věku od 3 do 8 let, ... pokud jsou po celou dobu používání pod dohledem rodičů nebo dospělé osoby a ... přístroj je vždy nastaven na nejnižší stupeň ohřevu s minimální teplotou.

- Tento přístroj smí používat děti starší 8 let a osoby s ... omezenými fyzickými, sensorickými nebo duševními schopnostmi nebo ... nedostatkem zkušeností a/nebo vědomostí, pokud jsou ... pod dohledem nebo ... pokud jim bylo vysvětleno, jak se s přístrojem bezpečně manipuluje a ... pokud pochopily, jaká jim při používání přístroje hrozí nebezpečí.

Děti si s přístrojem nesmí hrát. Čištění a uživatelskou údržbu nesmějí provádět děti bez dozoru.

- Obalový materiál udržujte mimo dosah dětí. Mimo jiné hrozí i nebezpečí udušení!

Ohrožení života pro osoby s kardiostimulátorem

- Elektromagnetická pole vyzařovaná tímto elektrickým výrobkem mohou za určitých okolností narušit funkci Vašeho kardiostimulátoru. Jsou však hluboko pod mezními hodnotami.

Proto se před použitím tohoto přípravku poraďte se svým lékařem a výrobcem kardiostimulátoru.

Vyhřívání pončo nepoužívejte...

... u osob, které nedokážou správně vnímat teplo.

Malé děti reagují na teplo mnohem citlivěji. Užívání léků a určité nemoci, jako je např. cukrovka, mohou být provázány poruchami vnímání teploty. Postižení nebo nemocní nemusí příp. upozorovat, že je jim příliš teplo.

... u dětí do 3 let a osob bezmocných, nemocných, příp. necitlivých na teplo.

Pokud máte pochybnosti nebo potíže s krevním oběhem, zeptejte se nejdříve svého lékaře.

... u domácích nebo jiných zvířat.


Pokud se Vám během používání udělá špatně nebo pocítíte jiné potíže, nepokračujte v používání výrobku.

V případě potřeby se poraďte s lékařem.

Nebezpečí úrazu elektrickým proudem v důsledku vlhkosti

- Akumulátor a nabíjecí kabel nesmí být vystaveny vlhkosti, vodě nebo jiným kapalinám, protože pak hrozí nebezpečí úrazu elektrickým proudem. Ani vyhřívání pončo nesmí být vlhké, když se používá. Používejte jej pouze suché, nikdy ne vlhké!
- Po vyprání výrobku počkejte, dokud úplně neproschne. Až potom do něj opět vložte akumulátor a zasuňte jeho nabíjecí kabel do elektrické sítě.
- Nepoužívejte výrobek venku ani v místnostech s vysokou vlhkostí vzduchu.
- Nenabíjejte akumulátor v koupelně, v blízkosti umyvadel nebo jiných nádob naplněných tekutinami (např. váz).

Nebezpečí úrazu elektrickým proudem

- Při připojování k síti prostřednictvím USB síťového adaptéru používejte pouze USB síťový adaptér s třídou ochrany II (symbol: ) , který odpovídá technickým údajům akumulátoru.
- Zásuvka musí být dobře přístupná, abyste z ní v případě potřeby mohli síťový adaptér rychle vytáhnout. Připojovací kabel položte tak, aby o něj nikdo nemohl zakopnout.
- Do vyhřívaného ponča nezapichujte žádné špičaté předměty, např. spínací špendlíky apod.
- Výrobek udržujte v dostatečné vzdálenosti od horkých povrchů a ostrých hran.
- Nepoužívejte výrobek, pokud jeho části vykazují viditelné poškození nebo pokud byl výrobek vystaven ručnímu násilí.
- Neprovádějte na výrobku žádné změny. Opravy výrobku nechte provádět jen v odborném servisu. V důsledku neodborných oprav mohou uživatelé čelit značné nebezpečí.

Nebezpečí způsobená požárem/výbuchem

- Nepoužívejte v blízkosti výrobku přípravky ve spreji. V nejhorším případě může dojít ke vznícení spreje.
- Výrobek je vybaven teplotním spínačem. Slouží k ochraně před přehřátím. Když spínač výrobek vypne, nechte výrobek před opětovným zapnutím vychladnout na pokojovou teplotu.
- Dbejte na to, abyste během používání neusnuli. Pokud budete během používání velmi unavení nebo chcete-li používat vyhřívané pončo po delší dobu, použijte pro jistotu nejnižší stupeň.
- Výrobek obsahuje lithium-iontový akumulátor. Ten se nesmí rozebírat, vyhazovat do ohně ani zkratovat.
- Akumulátor neměňte ani/nebo nedeformujte/nezahřívejte/nerozbírejte.
- Používejte vyhřívané pončo vždy pouze s dodaným akumulátorem. Používejte akumulátor vždy pouze s vyhřívaným pončem.

Nebezpečí popálení

- Dlouhodobé používání na nejvyšší stupeň může způsobit podráždění kůže, popáleniny a úpal. Pokud chcete vyhřívané pončo používat delší dobu, zvolte pro jistotu nejnižší stupeň.
- Abyste zabránili popálení kůže, zkontrolujte teplotu před použitím hřbetem ruky (teplotu nekontrolujte dlaní, protože ta je méně citlivá než ostatní části těla).
- Nepoužívejte výrobek přímo na holou kůži. Používejte jej s minimálně jednou vrstvou oblečení.

Věcné škody

- Vyhřívané pončo nezapínejte, pokud je složené nebo zasunuté do sebe, abyste zabránili bodovému přehřívání a poškození vyhřívaného ponča. Vyhřívané pončo používejte jen rozloženou.
- Výrobek podléhá stárnutí. Proto jej před každým použitím zkontrolujte, nevykazuje-li známky opotřebení nebo poškození. Pokud takové známky vykazuje, nechte jej před dalším použitím zkontrolovat v odborném servisu.

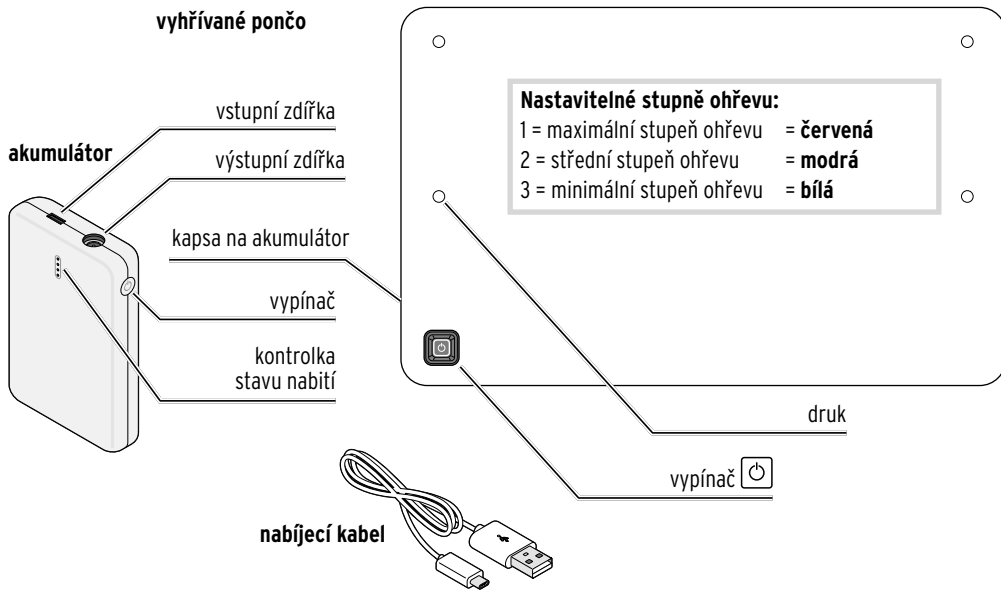
- Nepoužívejte vyhřívané pončo jako vyhřívanou podložku tak, že byste jej položili např. pod prostěradlo apod. Mohlo by se přehřát a tím poškodit.
- Vyhřívané pončo se nesmí zapínat, pokud je někde přiskřípnuté, silně přehnuté nebo vlhké. Vyhřívané pončo také nezapínejte, pokud je ještě v obalu.
- Obzvláště před použitím na polohovací posteli nebo u oddělených matrací zkontrolujte, jestli nejsou vyhřívané pončo nebo síťový kabel někde přiskřípnuté (např. v kloubovém závěsu) nebo pomačkané. Neomotávejte vyhřívané pončo kolem matrace ani jej jinak v posteli nezastélejte.
- Špičaté a ostré předměty jakéhokoliv druhu (např. šperky, přezky opasků a podobné předměty) udržujte v bezpečné vzdálenosti od vyhřívaného ponča.

- Na vyhřívání pončo nepokládejte velké ani těžké předměty, jako jsou např. kufry, a zabraňte bodovému zatížení. Na vyhřívání pončo nepokládejte žádné zdroje tepla, jako jsou např. termofory, elektrické podušky a podobné předměty.

I když budete vyhřívání pončo ukládat složené, nepokládejte na něj žádné těžké předměty, aby se v něm nevytvořily ostré sklady nebo zlomy.

- Výrobek vždy skladujte na suchém a chladném místě mimo dosah jiných zdrojů tepla.
- Při čištění dbejte pokynů k ošetřování na všitém štítku.

Přehled (rozsah dodávky)



Použití

Vybalení

- ▷ Vyměňte výrobek z obalu a obalový materiál zlikvidujte.

Nabíjení akumulátoru



Před každým použitím akumulátor pokud možno úplně nabijte.

1. Vyměňte akumulátor z kapsy na akumulátor na vyhřívaném ponču.
2. Zasuňte malou zástrčku přiloženého nabíjecího kabelu do vstupní zdíčky na akumulátoru.
3. Velkou zástrčku nabíjecího kabelu zasuňte do vhodného síťového adaptéru USB (viz „Technické parametry“).
4. Zasuňte síťový adaptér do zásuvky.

- Ukazatel stavu nabití ukazuje stav nabití akumulátoru:
 - LED nesvítí = je vybitý
 - LED bliká = nabíjí se
 - LED nepřerušovaně svítí = je nabitý.
- Zobrazí se intervaly
25 % - 50 % - 75 % - 100 %.
Jakmile je akumulátor zcela nabitý, rozsvítí se všechny 4 LED.

Doba nabíjení: max. 6 hodin

Provozní doba (s plně nabitým akumulátorem):
cca 1,5 hodiny na nejvyšší stupeň ohřevu

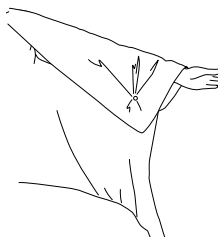
5. Po úplném nabití akumulátoru odpojte USB síťový adaptér ze zásuvky a nabíjecí kabel od akumulátoru.
6. Akumulátor zasuňte zpět do kapsy na akumulátor na vyhřívaném ponču.



- Pokud není akumulátor připojen k elektrické síti, můžete zkontrolovat úroveň nabití akumulátoru stisknutím vypínače akumulátoru. Rozsvítí se kontrolka stavu nabití.
- I když nebyl výrobek používán po velmi dlouhou dobu, může být akumulátor vybitý natolik, že již není možné výrobek používat. V takovém případě je nutné nejprve nabít akumulátor podle popisu v části „Nabíjení akumulátoru“.

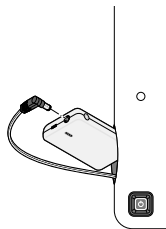
Zapnutí ponča pomocí patentek

Před použitím si pečlivě přečtěte kapitolu „Bezpečnostní pokyny“ uvedenou na předchozích stránkách tohoto návodu. Najdete zde mnoho informací, které je třeba dodržovat pro bezpečné používání.



1. Vyhřívané pončo si položte přes ramena nahebkou stranou dovnitř tak, jak je znázorněno na obrázku.
2. Pod předloktími zapněte patentky, abyste vytvořili „rukávy“.

Připojení a zapnutí



3. Připojovací kabel vyhřívaného ponča připojte k výstupní zdířce na akumulátoru.
Kontrolka na vypínači se nejdříve krátce rozsvítí červeně, potom modře a potom bíle.
4. Akumulátor vložte do kapsy na akumulátor.
5. K zapnutí stiskněte vypínač a držte jej stisknutý po dobu cca 2-3 sekund.
Kontrolka na vypínači svítí červeně.

Čištění a uschování

6. K přepínání mezi jednotlivými stupni ohřevu vždy krátce stiskněte vypínač.

Kontrolka na vypínači svítí...

... **červeně** pro nejvyšší stupeň ohřevu,

... **modře** pro středně vysoký stupeň ohřevu,

... **bíle** pro nejnižší stupeň ohřevu.

Nejdřív si vyberte stupeň ohřevu **červená**.

Po cca 10-20 minutách dosáhne vyhřívané pončo maximální teploty. Nyní můžete přepnout zpět na nižší stupeň ohřevu.

Vypnutí a automatické vypnutí

- ▷ Pro vypnutí stiskněte a podržte vypínač po dobu cca 2-3 sekund, dokud kontrolka ve vypínači nezhasne.
- ▷ Před uschováním vyhřívané pončo jej nechte dostatečně vychladnout.

Vyhřívané pončo se po cca 90 minutách vypne automaticky.

- ▷ Než vyhřívané pončo opět zapnete, nechte jej vychladnout na pokojovou teplotu.



VÝSTRAHA - nebezpečí poranění

Před praním vyhřívané pončo z něj nezapomeňte vyjmout akumulátor.

V opačném případě by mohlo dojít k poškození akumulátoru.

Hrozí nebezpečí výbuchu.



NEBEZPEČÍ - elektrický proud

- Než do vyhřívané pončo po praní opět umístíte akumulátor a než ji připojíte do elektrické sítě, nechte vyhřívané pončo vždy úplně proschnout. Nepoužívejte ji vlhkou!
 - V žádném případě nesusťte vyhřívané pončo tak, že byste jej mokré zapínali.
- Vyhřívané pončo je častým praním silně namáháno. Proto jej po celou dobu její životnosti neperte příliš často.

- Dbejte symbolů k ošetřování na všité etiketě vyhřívaného ponča.
- Než budete vyhřívané pončo prát, nechte jej po použití úplně vychladnout.

POKYN - věcné škody

- Nesušit v sušičce.
- Nesušit na topení, na slunci ani jiným tepelným působením.
- Nežehlit.
- Neždímat ani nemandlovat.
- Při věšení vyhřívaného ponča nepoužívejte kolíčky na prádlo.
- K čištění nepoužívejte žíraviny ani agresivní nebo abrazivní čisticí prostředky.

1. Vyhřívané pončo perte s jemným pracím prostředkem, zvolte jemný prací program při max. 30 °C. Vyhřívané pončo nemačkejte ani neohýbejte.
2. Vyhřívané pončo nechte úplně uschnout v teplém prostředí.

Uchovávání

- ▷ Než budete vyhřívané pončo skládat, nechte jej vychladnout/uschnout.
- ▷ Nepokládejte na vyhřívané pončo žádné těžké předměty. Nesmí se tvořit žádné sklady.
- ▷ Vyhřívané pončo uchovávejte vždy na suchém, chladném místě chráněném před jinými tepelnými zdroji.

Závada/řešení

Přístroj nefunguje.

- Není akumulátor vybitý?
Akumulátor nabijte tak, jak je popsáno v kapitole „Použití“, oddíl „Nabíjení akumulátoru“.
 - Zkontrolujte, zda je připojovací zástrčka vyhřívaného ponča pevně zasunuta do výstupní zdíčky na akumulátoru.
 - Tepelný spínač mohl vypnout vyhřívané pončo.
Než vyhřívané pončo opět zapnete, odpojte případně akumulátor od síťového adaptéru a nechte ji vychladnout na pokojovou teplotu. Když nebude výrobek fungovat ani poté, obraťte se na odborný servis.
-

Technické parametry

Model:	689 081	Doba nabíjení:	max. 6 hodiny
Akumulátor:	lithium-iontový akumulátor 3,7 V/ 10 000 mAh (testováno podle UN 38.3) Jmenovitá energie: 37 Wh	Provozní doba (s plně nabitým akumulátorem):	cca 1,5 hodiny na nejvyšší stupeň ohřevu
Vstup:	5 V <u> </u> 2 A	Okolní teplota:	+10 až +40 °C
Výstup:	7,4 V <u> </u> 2 A (symbol <u> </u> označuje stejnosměrný proud)	Made exclusively for:	Tchibo GmbH, Überseering 18, 22297 Hamburg, Germany www.tchibo.cz
Výkon:	14 W		



Likvidace

Tento výrobek, jeho obal a akumulátory, které jsou součástí balení, jsou vyrobeny z cenných recyklovatelných materiálů. Recyklace snižuje množství odpadu a chrání životní prostředí.

Obal roztřídíte a zlikvidujete. Využijte místních možností ke sběru papíru, lepenky a lehkých obalů.



Přístroje, baterie a akumulátory označené tímto symbolem se nesmí vyhazovat do domovního odpadu!

Staré přístroje jste ze zákona povinni likvidovat odděleně od domovního odpadu. Elektrická zařízení obsahují nebezpečné látky. Tyto mohou při neodborném skladování a likvidaci škodit zdraví a životnímu prostředí. Informace o sběrných místech, na kterých bezplatně přijímají staré přístroje, získáte u obecní nebo městské správy.

Vybité baterie a akumulátory musí být odevzdány ve sběrně určené obecní nebo městskou správou nebo ve specializované prodejně, ve které se prodávají baterie. Kontakty lithiových baterií / akumulátorů před likvidací zalepte.

- ▷ Akumulátor určený k likvidaci z přístroje vyjměte (viz kapitola „Nabíjení akumulátoru“).

Záruka

Společnost Tchibo GmbH poskytuje
záruku v trvání 3 let od data prodeje.

Tchibo GmbH, Überseering 18, 22297 Hamburg, Germany

Během záruční doby bezplatně odstraníme veškeré materiálové a výrobní vady. Předpokladem pro poskytnutí záruky je předložení účtenky z obchodu Tchibo nebo od jednoho z prodejních partnerů autorizovaných společností Tchibo. Tato záruka platí v rámci EU, ve Švýcarsku a v Turecku.

Záruka se nevztahuje na škody způsobené neodbornou manipulací nebo nedostatečným odvápnováním, na díly podléhající rychlému opotřebením ani na spotřební materiál. Ty si můžete objednat v našem zákaznickém servisu. Pozáruční opravy můžete nechat provádět, pokud jsou ještě možné, na vlastní náklady za režijní cenu kalkulovanou individuálně v našem servisním centru.

Tato záruka nijak neomezuje **zákonná záruční práva**.

Servis a oprava

Pokud by se proti očekávání vyskytla závada, obraťte se prosím nejdříve na náš zákaznický servis. Naši pracovníci Vám ochotně a rádi pomohou a domluví se s Vámi na dalším postupu.



Pokud bude nutno zaslat výrobek zpět, uveďte prosím následující údaje:

- svou **úplnou adresu**,
- **e-mailovou adresu** (pro zaslání informací o stavu a doručení) a **telefonní číslo** (na kterém jste přes den k zastížení),
- **datum prodeje** a
- pokud možno **co nejpřesnější popis závady**.

K výrobku přiložte **kopii účtenky**. Před odesláním výrobek vyčistěte a dobře ho zabalte, aby se mu při přepravě nemohlo nic stát. Pouze tak bude zaručeno rychlé zpracování a zaslání výrobku zpět.

Po dohodě s naším zákaznickým servisem bude Váš výrobek vyzvednut. Nebo můžete výrobek také osobně odevzdat v nejbližším obchodě Tchibo.

Pokud se nebude jednat o opravu ze záruky,

máte následující možnosti:

- Můžete schválit odhadovanou výši nákladů na opravu Vašeho výrobku (náklady hradíte Vy).
- Můžete si nechat zaslat neopravený výrobek zpět (na Vaše náklady).
- Nebo pro Vás můžeme výrobek zdarma zlikvidovat.

Pokud budete potřebovat informace o výrobku, chtít objednat příslušenství nebo budete mít nějaké dotazy k průběhu servisu, obraťte se prosím na náš zákaznický servis. Přitom vždy uvádějte číslo výrobku.

Zákaznický servis



800 900 826

(zdarma)

Využijte online servis a rychle
získejte odpovědi na:

www.tchibo.cz/faq

Kontakt:

www.tchibo.cz/contact

Číslo výrobku:

689 081
