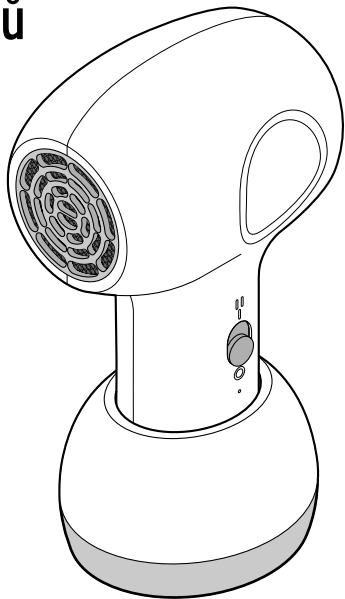


**Tchibo**

# Dětský akumulátorový vysoušeč vlasů



Přečtěte si návod! Důležité pokyny -  
uchovejte pro pozdější použití!

**cs** Návod k použití a záruka

## Vážení zákazníci,

Váš nový dětský vysoušeč vlasů je koncipován speciálně pro opatrné a šetrné vysoušení dětských vlasů. Zejména v chladném ročním období může vysoušeč vlasů pomoci rychleji osušit vlasy dítěte po koupání nebo mytí a tím zabránit, aby bylo dítěti kvůli mokré pokožce hlavy chladno - nebo může urychlit schnutí vlasů, když například koupete dítě před spaním.

Některé děti mají také rády, když na jejich pokožku hlavy fouká teplý proud vzduchu. Na dítě to může mít uklidňující a relaxační účinek, například když je neklidné nebo uplakané. Nezapomeňte ale, že ne všechny děti mají rády používání vysoušeče vlasů. Některé děti by mohly vnímat zvuk nebo proud vzduchu jako nepříjemný. V takovém případě byste měli dobu používání vysoušeče vlasů zkrátit na minimum a používat ho jen v případě nutnosti.

Dětský vysoušeč vlasů zahřívá vzduch na teplotu maximálně 40 °C s velmi mírným prouděním vzduchu a obzvláště tiše. Je velmi lehký a díky zabudovanému akumulátoru všestranně použitelný.

Věříme, že Vám bude tento výrobek dlouho sloužit k Vaší spokojenosti!

## Váš tým Tchibo

---

### Obsah

3	K tomuto návodu	12	Čištění a uschování
4	Bezpečnostní pokyny	12	Likvidace
7	Technické parametry	14	Záruka
8	Přehled (rozsah dodávky)	14	Servis a oprava
9	Nabíjení akumulátoru	15	Zákaznický servis
10	Použití		



## Bezpečnostní pokyny


### Účel použití

- Výrobek je vhodný k vysoušení dětských vlasů přibližně od 6 měsíců; není určen pro zvířecí chlupy nebo umělé vlasy.
- Výrobek nepoužívejte...
  - ... pokud je dítě příliš malé: Novorozenci mají zpravidla ještě málo vlasů a jejich pokožka hlavy je velmi citlivá. V prvních měsících je nejlepší nechat vlasy dítěte uschnout přirozeným způsobem na vzduchu.
  - ... pokud je dítě nemocné nebo má teplotu: Jestliže je dítě nemocné nebo má teplotu, může použití vysoušeče vlasů zhoršit symptomy nemoci nebo zesílit nevolnost.
  - ... pokud má dítě citlivou pokožku nebo kožní problémy: Některé děti mají citlivou kůži nebo trpí kožními problémy, jako jsou ekzémy. V takových případech může použití vysoušeče vlasů pokožku ještě více podráždit. Použití vysoušeče vlasů předem konzultujte se svým dětským lékařem nebo s dermatologem.
  - ... pokud dítě nemá rádo vysoušeč vlasů: Některé děti nemají rády proudění vzduchu nebo hluk způsobovaný vysoušečem vlasů. Pokud dítě vypadá stísněně nebo neklidně, je lepší vysoušeč vzduchu nepoužívat a zvolit alternativní metody vysoušení vlasů.
- Tento výrobek je vhodný k používání v suchých vnitřních prostorech.
- Výrobek je koncipován pro soukromé použití a není vhodný ke komerčním účelům.

## **NEBEZPEČÍ pro děti a osoby s omezenou schopností ovládnání přístrojů**

- Tento přístroj smí používat děti starší 8 let a osoby s omezenými fyzickými, smyslovými nebo duševními schopnostmi nebo nedostatkem zkušeností a/nebo vědomostí, pokud jsou pod dozorem nebo pokud jim bylo vysvětleno, jak se s přístrojem bezpečně manipuluje a když pochopily, jaká jim při používání přístroje hrozí nebezpečí.
- Děti si nesmí s přístrojem hrát.
- Čištění a uživatelskou údržbu nesmí provádět děti.
- Před prvním použitím odstraňte veškerý obalový materiál a zlikvidujte jej podle platných předpisů. Obalový materiál udržujte mimo dosah dětí. Mimo jiné hrozí i nebezpečí udušení!

## **NEBEZPEČÍ způsobené elektrickým proudem při nabíjení akumulátoru**

- Přístroj nikdy nenabíjejte ve venkovním prostoru nebo ve vlhkých místnostech.
-  **VÝSTRAHA:** Vysoušeč vlasů nenabíjejte a nepoužívejte v blízkosti vody nacházející se v koupelnových vanách, umyvadlech nebo jiných nádobách. Přístroj nepoužívejte, pokud máte vlhké ruce nebo když stojíte na vlhké podlaze.
- K nabíjení používejte pouze vhodný síťový adaptér. Nepoužívejte žádné vadné síťové adaptéry a nepokoušejte se je opravit.
- Přístroj připojujte pouze do zásuvky instalované podle předpisů, jejíž síťové napětí a jištění odpovídá technickým parametrům přístroje.
- Zásuvka musí být dobře přístupná, aby z ní bylo možno v případě potřeby síťový adaptér rychle vytáhnout. Nabíjecí kabel pokládejte tak, aby o něj nemohl nikdo zakopnout.
- Při výskytu poruch během provozu nebo nabíjení, při bouřkách a před čištěním přístroje vytáhněte síťový adaptér z elektrické zásuvky.

## **Nebezpečí výbuchu/požáru/popálení**

- Zabudovaný akumulátor nemůžete ani nesmíte sami vyměňovat a demontovat. Při neodborné výměně akumulátoru hrozí nebezpečí výbuchu. Akumulátor smí být nahrazen pouze stejným akumulátorem nebo akumulátorem stejného typu. Pokud je akumulátor vadný, obraťte se na odbornou opravnu nebo na zákaznický servis.
- **Pozor!** Lithiové akumulátory mohou vybuchnout,...
- ... pokud jsou během používání, skladování nebo přepravy vystaveny silnému horku jako např. slunci, ohni atd. nebo extrémně nízkému tlaku vzduchu. Výrobek používejte pouze v mírných klimatických podmínkách.
- ... pokud jsou rozebrány, vhozeny do ohně nebo zkratovány. Neumisťujte do blízkosti výrobku žádné zdroje ohně, jako např. hořící svíčky. Svíčky a jiné otevřené plameny musí být vždy udržovány v dostatečné vzdálenosti od výrobku, aby se zabránilo šíření ohně.
- Na akumulátorech neprovádějte žádné změny a/nebo nedeformujte/nezahřívejte/nerozebírejte. Neponořujte je také do vody.

## **NEBEZPEČÍ během použití**

- Vlasy, ale také kovové předměty (např. šperky) udržujte v dostatečné vzdálenosti od otvorů k nasávání, abyste zabránili jejich nechtěnému nasátí.
- Příklad použijte pouze s dodaným originálním příslušenstvím. Nepoužívejte žádné dodatečné díly, které nejsou doporučeny výrobcem nebo nabízeny jako příslušenství.
- Neuvádějte přístroj do provozu, pokud jeví známky viditelného poškození nebo spadl na zem.
- Neprovádějte na výrobku žádné změny. V žádném případě neotvírejte nebo neopravujte přístroj svépomocí, protože jinak již není zaručena bezchybná funkce. Opravy přístroje nechte provádět pouze přes náš zákaznický servis, případně v kvalifikovaném servisu.

## Věcné škody

- Neponořujte přístroj do vody ani jiných kapalin. Chraňte přístroj také před vysokou vlhkostí vzduchu, nárazy, pády, prachem, vlhkostí, přímým slunečním zářením a extrémními teplotami.
- Přístroj nesmí být vystaven vlhkosti. Umísťujte ji výhradně do suchých, uzavřených místností.
- Nepoužívejte abrazivní čisticí prostředky ani prostředky obsahující rozpouštědla.
- Přístroj nechte po čištění úplně uschnout, než jej znovu použijete. Hrozí nebezpečí úrazu elektrickým proudem!

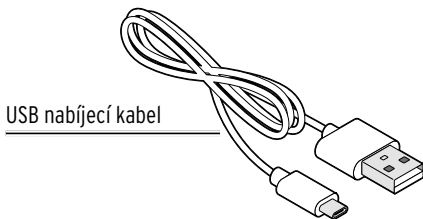
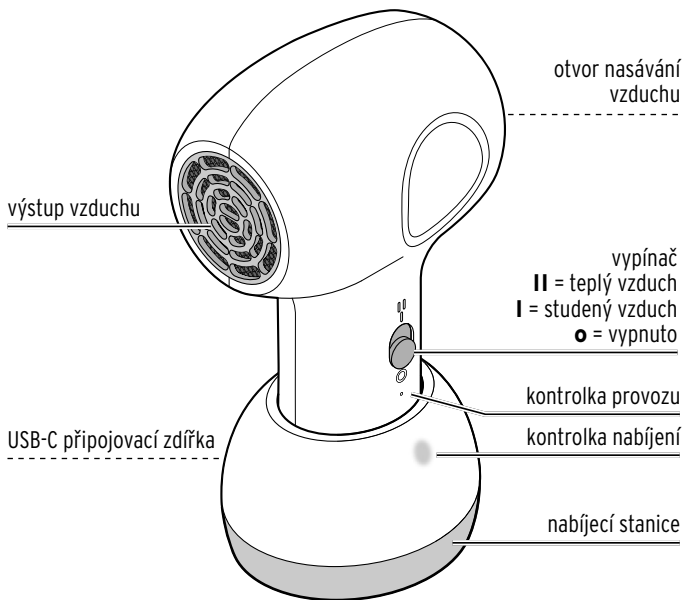
---

## Technické parametry



Model:	682 468
Akumulátor:	1x lithium-iontový, 2500 mAh/7,4 V Jmenovitá energie: 18,5 Wh (testováno podle UN 38.3)
Vstup:	DC 5 V/2 A
Třída ochrany:	III
Doba nabíjení:	cca 4 hodiny
Doba provozu:	Stupeň I: studený vzduch cca 6 hodin Stupeň II: teplý vzduch cca 14 minut
Teplota proudícího vzduchu:	max. +40 °C ve vzdálenosti 10 cm
Výkon:	max. 65 W
Hlučnost:	cca 65 dB
Okolní teplota:	+10 až +40 °C
Made exclusively for:	Tchibo GmbH, Überseering 18,22297, Hamburg, Germany, <a href="http://www.tchibo.cz">www.tchibo.cz</a>

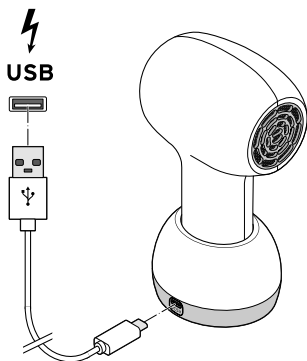
## Přehled (rozsah dodávky)



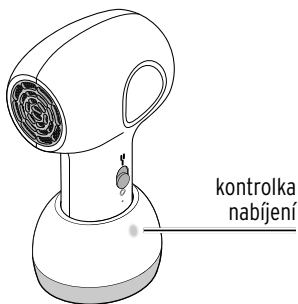


## Nabíjení akumulátoru

Zabudovaný akumulátor je při dodání nabit pouze na poloviční kapacitu, aby se zabránilo poškození. Před prvním použitím akumulátor zcela nabijte připojením síťového adaptéru (není součástí rozsahu dodávky) k elektrické síti.




1. Přiložený nabíjecí kabel USB připojte k USB-C portu **DC5V** na nabíjecí stanici a ke vhodnému USB síťovému adaptéru (viz „Technické parametry“). Síťový adaptér zasuňte do síťové zásuvky. Kontrolka nabíjení svítí zeleně.
2. Vysoušeč vlasů musí být za účelem nabíjení vypnutý. K tomu účelu posuňte posuvný spínač na **o**.
3. Vložte vysoušeč vlasů do nabíjecí stanice.



Během nabíjení svítí kontrolka nabíjení červeně.

Nabíjení vybitého akumulátoru trvá cca 4 hodiny. Jakmile je akumulátor zcela nabitý, svítí kontrolka nabíjení zeleně.

Přístroj je připraven k provozu.

 Kontrolka nabíjení svítí zeleně také tehdy, když je nabíjecí stanice připojená, ale vysoušeč vlasů není zapojen do nabíjecí stanice.

## Pokyny k akumulátoru

- Během nabíjení akumulátoru **nelze** přístroj používat.
- V závislosti na okolních podmínkách činí doba provozu cca 6 hodin (při studeném vzduchu) a cca 14 minut (při teplém vzduchu).
- I když akumulátor nepoužíváte, každé 2 až 3 měsíce ho zcela nabijte, abyste co nejdéle zachovali jeho plnou kapacitu.
- Akumulátor nabíjejte při teplotách +10 až +40 °C.
- Nejdéle vydrží kapacita akumulátoru při pokojové teplotě. Čím nižší je okolní teplota, tím více se zkracuje doba provozu.
- Pro úsporu elektrického proudu vytáhněte USB síťový adaptér po nabití ze zásuvky.
- Po poklesu příkonu musí být akumulátor znovu nabit.

---

## Použití



Při prvním použití může dojít k lehkému vzniku zápachu, to je ale nezávadné. Zajistěte dostatečné větrání.

▷ Po umytí vlasy nejdříve dobře vysušte ručníkem. Utřete si pořádně i ruce.

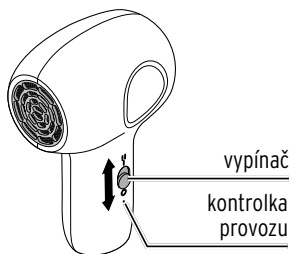
## Zapnutí a vypnutí přístroje



**UPOZORNĚNÍ** - nebezpečí přehřátí

Dbejte na to, aby výstup vzduchu a otvor k nasávání vzduchu nebyly zakryté vlasy nebo prsty, a aby se v nich neusazovaly nitky nebo vlasy.

Přístroj je vybaven ochranou proti přehřátí a v případě přehřátí se automaticky přepne na studený vzduch. Jakmile je přístroj dostatečně ochlazený, přepne se znovu na teplý vzduch. Pokud se přístroj přesto zahřeje, vypněte ho, odstraňte případné chmýří a vlasy a před opětovným použitím ho nechte vychladnout.



- ▷ Pro zapnutí přístroje se **studeným vzduchem** posuňte vypínač na **I**. Kontrolka provozu svítí zeleně.
- ▷ Pro zapnutí přístroje s **teplým vzduchem** posuňte vypínač na **II**. Kontrolka provozu svítí zeleně.
- ▷ K **vypnutí** přístroje posuňte vypínač do polohy **0**. Kontrolka provozu zhasne.

### Vysoušení dětských vlasů

1. Nejprve vysoušeč vlasů zapněte a poté jej namiřte v dostatečné vzdálenosti (min. 10 cm) na vlasy dítěte. Nemiřte jím však delší dobu na stejné místo, ale pomalu s ním pohybujte sem a tam. Sledujte reakci dítěte, abyste zjistili správnou vzdálenost, při které dítě vnímá proudění vzduchu jako příjemné.
2. Nepoužívejte vysoušeč vlasů příliš dlouho. K vysoušení vlasů dítěte by mělo stačit několik minut. Pokud je dítě neklidné nebo jeví známky nepohody, vypněte vysoušeč vlasů.
3. Po použití vysoušeč vlasů vypněte a umístěte do jeho nabíjecí stanice.

## Čištění a uschování

- ▷ Pro zaručení hygienického používání vysoušeč vlasů pravidelně otřete měkkým hadříkem nepouštějícím vlákna a trochou domácího alkoholu. Poté ho dobře osušte.



### NEBEZPEČÍ úrazu elektrickým proudem

- Neponořujte přístroj do vody. Přístroj nesmí být vystaven vlhkosti. Chraňte jej i před kapající a stříkající vodou.
- Přístroj nechte po čištění úplně uschnout, než jej znovu použijete. Hrozí nebezpečí úrazu elektrickým proudem!

- ▷ Pokud vysoušeč vlasů nepoužíváte, umístěte ho do jeho nabíjecí stanice. Za účelem úspory proudu zapojte síťový adaptér nabíjecí stanice do zásuvky pouze tehdy, pokud chcete vysoušeč vlasů nabíjet.
- ▷ Přístroj uchovávejte mimo dosah dětí.
- ▷ Přístroj ukládejte na suchém místě.

---

## Likvidace

Výrobek, jeho obal a zabudovaný akumulátor, které jsou součástí balení, byly vyrobeny z cenných recyklovatelných materiálů. Recyklace snižuje množství odpadu a chrání životní prostředí.

**Obal** roztřídíte a zlikvidujete. Využijte místních možností ke sběru papíru, lepenky a lehkých obalů.



**Přístroje, baterie a akumulátory** označené tímto symbolem se nesmí vyhazovat do domovního odpadu!

Staré přístroje jste ze zákona povinni likvidovat odděleně od domovního odpadu. Elektrická zařízení obsahují nebezpečné látky. Tyto mohou při neodborném skladování a likvidaci škodit zdraví a životnímu prostředí.

Informace o sběrných místech, na kterých bezplatně přijímají staré přístroje, získáte u obecní nebo městské správy. Vybité baterie a akumulátory musí být odevzdány ve sběrně určené obecní nebo městskou správou nebo ve specializované prodejně, ve které se prodávají baterie. Kontakty lithiových baterií / akumulátorů před likvidací přelepte.

**Pozor!** Tento přístroj obsahuje akumulátor, který je z bezpečnostních důvodů pevně namontovaný ve výrobku a není jej možné vyjmout, aniž byste zničili plášť výrobku. Neodborná demontáž představuje bezpečnostní riziko. Proto přístroj odevzdejte neotevřený na sběrném místě, které odborně zlikviduje přístroj i akumulátor.

## Záruka

Společnost Tchibo GmbH poskytuje **záruku v trvání 3 let** od data prodeje.  
Tchibo GmbH, Überseering 18, 22297 Hamburg, Germany

**Během záruční doby** bezplatně odstraníme veškeré materiálové a výrobní vady. Předpokladem pro poskytnutí záruky je předložení účtenky z obchodu Tchibo nebo od jednoho z prodejních partnerů autorizovaných společností Tchibo. Tato záruka platí v rámci EU, ve Švýcarsku a v Turecku.

**Záruka se nevztahuje** na škody způsobené neodbornou manipulací nebo nedostatečným odvápnováním, na díly podléhající rychlému opotřebení ani na spotřební materiál. Ty si můžete objednat v našem zákaznickém servisu. Pozáruční opravy můžete nechat provádět, pokud jsou ještě možné, na vlastní náklady za režijní cenu kalkulovanou individuálně v našem servisním centru. Tato záruka nijak neomezuje **zákonná záruční práva**.

---

## Servis a oprava

Pokud by se proti očekávání vyskytla závada, obraťte se prosím nejdříve na náš zákaznický servis. Naši pracovníci Vám ochotně a rádi pomohou a domluví se s Vámi na dalším postupu.



**Pokud bude nutno zaslat výrobek zpět**, uveďte prosím následující údaje:

- svou **úplnou adresu**,
- **e-mailovou adresu** (pro zaslání informací o stavu a doručení) a **telefonní číslo** (na kterém jste přes den k zastížení),
- **datum prodeje** a
- pokud možno **co nejpřesnější popis závady**.

K výrobku přiložte **kopii účtenky**. Před odesláním výrobek vyčistěte a dobře ho zabalte, aby se mu při přepravě nemohlo nic stát. Pouze tak bude zaručeno rychlé zpracování a zaslání výrobku zpět.

---

Po dohodě s naším zákaznickým servisem bude Váš výrobek vyzvednut. Nebo můžete výrobek také osobně odevzdat v nejbližším obchodě Tchibo.

**Pokud se nebude jednat o opravu ze záruky**, máte následující možnosti:

- Můžete schválit odhadovanou výši nákladů na opravu Vašeho výrobku (náklady hradíte Vy).
- Můžete si nechat zaslat neopravený výrobek zpět (na Vaše náklady).
- Nebo pro Vás můžeme výrobek zdarma zlikvidovat.

**Pokud budete potřebovat informace o výrobku, chtít objednat příslušenství nebo budete mít nějaké dotazy k průběhu servisu**, obraťte se prosím na náš zákaznický servis. Přitom vždy uvádějte číslo výrobku.

---

## Zákaznický servis



**800 900 826**

(zdarma)

Využijte online servis a rychle  
získejte odpovědi na:

**[www.tchibo.cz/faq](http://www.tchibo.cz/faq)**

Kontakt:

**[www.tchibo.cz/contact](http://www.tchibo.cz/contact)**

---

**Číslo výrobku:**

**682 468**

---

---

**Číslo výrobku:**

**682 468**

---

---