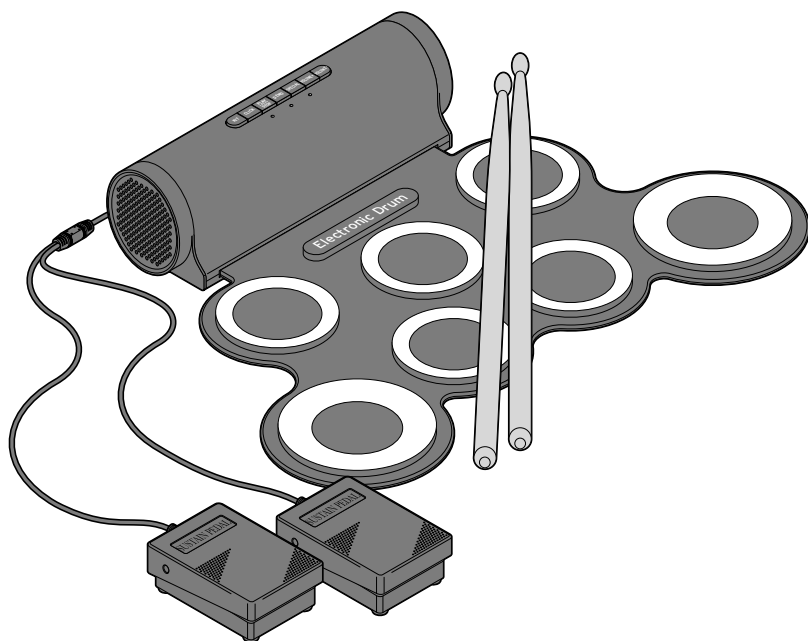


Tchibo

Sestava elektronických bicích



CS Návod k použití a záruka

Tchibo GmbH D-22290 Hamburg · 142484AB5X6XIV · 2024-05

Vážení zákazníci,

tato nová sestava elektronických bicích na doma i na cesty Vám nabízí celou řadu možností:

- 7 podložek: 1x snare, 3x tom, 1x crash, 1x ride, 1x hi-hat
- 2 pedály: 1x bass drum, 1x closed hi-hat
- výběr zvuku z 5 různých možností
- 3 rytmy (4/4 - 3/4 - 6/8)
- 8 předinstalovaných demo skladeb
- lze hrát paličkami nebo prsty
- audio výstup do sluchátek, zesilovače nebo počítače
- audio vstup z přehrávače MP3
- 2 vestavěné reproduktory pro kvalitní zvuk
- stíratelný silikonový povrch
- snadná přeprava na kolečkách

Věříme, že Vám bude tento výrobek dlouho sloužit k Vaší spokojenosti.

Váš tým Tchibo



www.tchibo.cz/navody

Obsah

3	K tomuto návodu	8	Samostatné hraní
3	Bezpečnostní pokyny	8	Volba zvuku
4	Technické parametry	8	Volba rytmu (funkce metronomu)
5	Přehled (rozsah dodávky)	8	Výměna pozice snare a hi-hat
7	Uvedení do provozu	9	Import hudby
7	Vybalení a umístění	9	Připojení externích přehrávacích zařízení
7	Připojení k síti	9	Závada/řešení
7	Připojení pedálů	10	Čištění a uchování
7	Základní funkce	11	Likvidace
7	Zapnutí a vypnutí přístroje	12	Záruka
7	Regulace hlasitosti	12	Servis a oprava
8	Poslech demo hudby	12	Zákaznický servis

K tomuto návodu

Výrobek je vybaven bezpečnostními prvky. Přesto si pozorně přečtěte bezpečnostní pokyny a používejte tento výrobek pouze tak, jak je popsáno v tomto návodu, aby nedopatřením nedošlo ke zraněním nebo škodám.

Uschovejte si tento návod pro pozdější potřebu. Při předávání výrobku s ním současně předejte i tento návod.

Symbyly uvedené v tomto návodu:



Tento symbol varuje před nebezpečím poranění.



Tento symbol varuje před nebezpečím poranění elektrickým proudem.

Upozornění v tomto návodu:

NEBEZPEČÍ varuje před bezprostředním těžkým zraněním a ohrožením života.

VÝSTRAHA varuje před možnými těžkými zraněními a ohrožením života.

POZOR varuje před možnými lehkými poraněními.

POKYN varuje před možnými věcnými škodami.



Takto jsou označeny doplňující informace.

Bezpečnostní pokyny

Účel použití

Tento výrobek slouží jako elektronický hudební nástroj k hraní na bicích a přímému přehrávání z MP3 přehrávačů.

Výrobek je koncipován pro soukromé použití a není vhodný ke komerčním účelům.

Výrobek používejte pouze v suchých vnitřních prostorách. Výrobek používejte pouze v mírných klimatických podmínkách.

Nebezpečí pro děti

- Tento výrobek není hračka pro děti!
- Děti nerozpoznají nebezpečí, které při nevhodném zacházení s elektrickými zařízeními hrozí. Proto výrobek uchovávejte mimo dosah dětí.
- Obalový materiál udržujte mimo dosah dětí.
- Mimo jiné hrozí i nebezpečí udušení!


Nebezpečí úrazu elektrickým proudem

- Nepoužívejte výrobek venku ani v místnostech s vysokou vlhkostí vzduchu. Neobsluhujte výrobek vlhkýma rukama.

- Nikdy neponořujte výrobek a síťový adaptér do vody ani jiných kapalin, protože jinak hrozí nebezpečí úrazu elektrickým proudem. Chraňte jej i před kapající a stříkající vodou.
- Výrobek připojujte pouze do zásuvek instalovaných podle předpisů, jejichž síťové napětí odpovídá technickým parametrům síťového adaptéru.
- Pro úplné odpojení výrobku od externího napájení elektrickou energií vytáhněte síťový adaptér ze zásuvky. Zásuvka musí být dobře přístupná, abyste z ní v případě potřeby mohli síťový adaptér rychle vytáhnout.
- Výrobek neuvádějte do provozu, pokud vykazuje viditelná poškození nebo pokud spadl na zem.
- Nestavte na přístroj ani do jeho bezprostřední blízkosti nádoby s kapalinami (např. vázy nebo šálky s kávou).
- Nepokládejte na výrobek ani do jeho blízkosti žádné zdroje otevřeného ohně, jako jsou např. hořící svíčky.
- Do otvorů v přístroji nevkládejte žádné předměty. Mohli byste se se dotknout částí pod napětím.

- Neprovádějte na výrobku žádné změny. Případné opravy výrobku nechte provádět pouze v odborném servisu nebo přes náš zákaznický servis.
- Výrobek neuvádějte do provozu, když je přístroj samotný, přípojovací kabel nebo síťový adaptér viditelně poškozen nebo spadl na zem. Přípojovací kabel nelze opravit. Pokud je kabel poškozený, kontaktujte zákaznický servis nebo síťový adaptér zlikvidujte.

Výstraha před poškozením sluchu

-  Když budete používat sluchátka do uší: Používání sluchátek do uší s nastavenou vysokou hlasitostí může vést ke ztrátě sluchu. Než si nasadíte sluchátka do uší, vždy na nich nejdříve nastavte nízkou hlasitost! Pokud je sluch příliš dlouho nebo příliš náhle vystaven vysoké hlasitosti, může utrpět trvalé poškození.




Věcné škody


- Používejte pouze přiložený síťový adaptér. Nepoužívejte poškozený síťový adaptér a nepokoušejte se ho opravit. Nepoužívejte tento síťový adaptér pro jiná zařízení.

- Chraňte výrobek před nárazy, pády, prachem, vlhkostí, přímým slunečním zářením a extrémními teplotami.
- Na výrobek nic neodkládejte - ať už na srolovaný, nebo rozložený.
- Výrobek udržujte v dostatečné vzdálenosti od špičatých a ostrých předmětů.
- Výrobek nerolujte příliš napevno, protože by to mohlo poškodit elektroniku. Za klávesnici netahujte ani ji nepřetáčejte.
- Výrobek nepoužívejte na nerovném podkladu.
- Výrobek udržujte v dostatečné vzdálenosti od elektromagnetického záření, protože by mohlo zničit jeho funkci.
- Po připojení nového hardwaru k Vašemu počítači může v nepříznivých případech dojít k zhroutilí systému a ztrátě dat. Proto předtím zavřete všechny otevřené programy a soubory.
- K čištění nepoužívejte žraviny ani agresivní nebo abrazivní čisticí prostředky.



Technické parametry

Model: 690 301

Síťový adaptér:
 Model: HX06B-0501000-CG
 Výrobce: DONGGUAN SHIJIE HUAXU ELECTRONIC FACTORY No.200 Technology East Road Shijie Town 523290 Dongguan City, Guangdong, P.R.China
 Obchodní č. 914419007946843518
 Vstup: 100-240 V ~ 50/60 Hz 0,2 A max.
 Výstup: 5,0 V  1,0 A 5,0 W  

(symbol ~ označuje střídavý proud)
 (symbol  označuje stejnosměrný proud)

Účinnost v provozu Ø: 74,71
 Příkon bez zátěže: 0,08 W


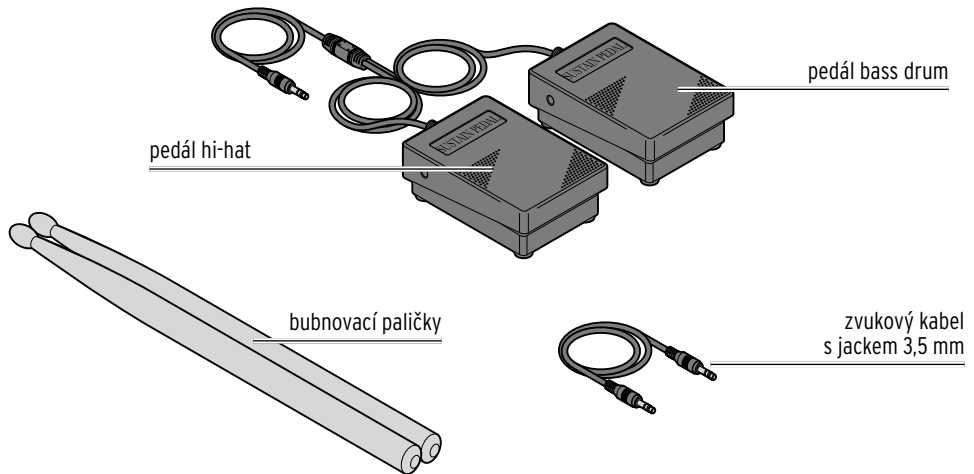
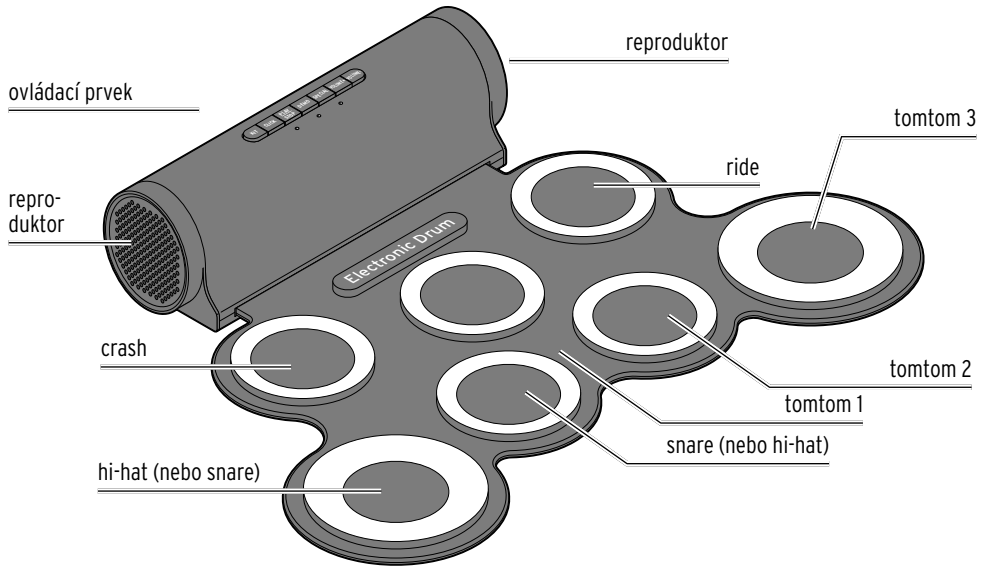
Třída ochrany: II 
 (symbol třídy ochrany II  znamená ochranu dvojitou nebo zesílenou izolací)

Příkon: 5 W
 Reproduktor: 2x 3 W
 Přípojky: Audio vstup 3,5 mm jack
 Audio výstup 3,5 mm jack
 Okolní teplota: +10 až +40 °C
 Made exclusivelyly for:

Tchibo GmbH, Überseering 18,
 22297 Hamburg, Germany
www.tchibo.cz



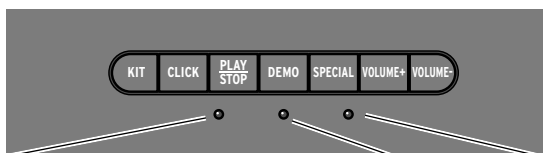
Přehled (rozsah dodávky)



Ovládací prvek

Ovládací pole

svítí u každého tónu

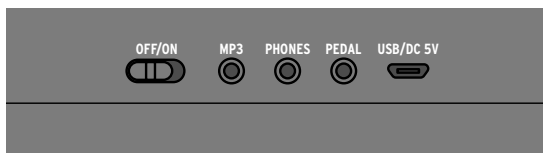


svítí u každého tónu

kontrolka provozu

KIT	volba zvuku
CLICK	funkce metronomu / volba rytmu
PLAY/STOP	spouštění a zastavování demo/metronomu
DEMO	výběr demo skladeb a spuštění přehrávání
SPECIAL	výměna pozice hi-hat a snare
VOLUME+	zvýšení hlasitosti
VOLUME-	snížení hlasitosti

Ovládací pole



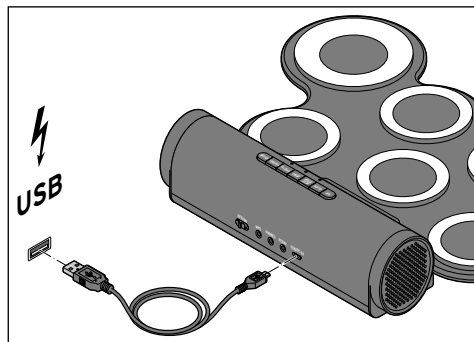
OFF/ON	zapnutí/vypnutí
MP3	připojení MP3 přehrávacího zařízení
PHONES	připojení sluchátek nebo externích reproduktorů
PEDAL	připojení pedálů
USB/DC5V	napájení elektrickou energií přes USB kabel

Uvedení do provozu

Vybalení a umístění

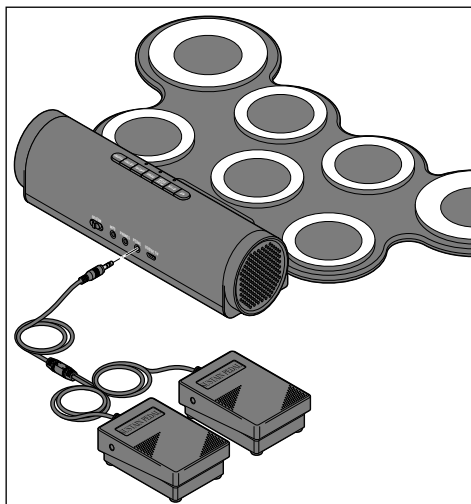
1. Vyměte přístroj z obalu a odstraňte veškerý obalový materiál.
2. Elektronické bicí úplně rozložte a položte je na čistou, vodorovnou a rovnou plochu.

Připojení k síti



1. Mikro USB zástrčku USB kabelu zasuňte do připojovací zdičky **USB/DC5V** přístroje a USB A zástrčku do USB síťového adaptéru.
2. Zasuňte síťový adaptér do zásuvky.

Připojení pedálů

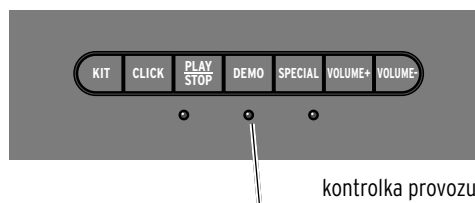


- ▷ Oba dva pedály zasuňte do zdvojené připojovací zdičky **PEDAL**.

Základní funkce

Zapnutí a vypnutí přístroje

- ▷ K zapnutí elektronických bicích posuňte vypínač **OFF/ON** na zadní straně přístroje do polohy **ON**.



Rozsvítí se kontrolka provozu pod tlačítkem **DEMO**.

- ▷ K opětovnému vypnutí elektronických bicích posuňte vypínač **OFF/ON** na zadní straně přístroje do polohy **OFF**.

Regulace hlasitosti

Hlasitost můžete nastavit v 10 stupních. Při každém stisknutí tlačítka zazní kontrolní tón aktuální hlasitosti.

- ▷ K zvýšení hlasitosti stiskněte tlačítko **VOLUME+**.
- ▷ K snížení hlasitosti stiskněte tlačítko **VOLUME-**.

Poslech demo hudby

Pomocí demo funkce můžete přehrát 8 různých hudebních skladeb:

hardrock > funk > latin > dancefloor > samba > cha-cha-cha > swing (hi-hat) > upbeat.

- ▷ Pokud budete chtít, aby se v paměti uložené demo skladby přehrávaly pořád dokola, stiskněte opakovaně tlačítko **DEMO**.
- ▷ K zastavení přehrávání demo skladeb stiskněte tlačítko **PLAY/STOP**.

- ▷ Pro opětovné spuštění naposledy poslouchané demo skladby stiskněte tlačítko **PLAY/STOP**.
- ▷ Ke spuštění přehrávání následující demo skladby stiskněte tlačítko **DEMO**.

i V následující části popsaná různá nastavení zvuku nemají žádný vliv na demo skladby.

Samostatné hraní

- ▷ Na elektronické bicí můžete hrát bubnovacími paličkami nebo prsty jako na normální bicí.
- ▷ Jeden z pedálů je zodpovědný za zvuk hi-hat: S nohou na pedálu propůjčíte bubnu Hi-Hat uzavřený zvuk. Když sejmete nohu z pedálu dolů, bude Hi-Hat znít otevřeně.
- ▷ Druhý pedál slouží jako bass drum.

Volba zvuku

Můžete si vybrat z 5 různých variant zvuku:

pop > rock > latin > elektro > perkuse.

- ▷ Pokud budete chtít, aby se v paměti uložené různé varianty zvuku přehrávaly pořád dokola, stiskněte opakovaně tlačítko **KIT**.
Při každém stisknutí tlačítka zazní kontrolní tón.

Volba rytmu (funkce metronomu)


Můžete si vybrat ze 3 různých rytmů:

3/4 > 4/4 > 6/8.

- ▷ Pokud budete chtít, aby se v paměti uložené různé rytmy přehrávaly pořád dokola, stiskněte opakovaně tlačítko **CLICK**.
Sestava elektronických bicích dává rytmus jako metronom, se kterým můžete hrát.
- ▷ K ukončení funkce metronomu stiskněte znovu tlačítko **PLAY/STOP**.

Výměna pozice snare a hi-hat

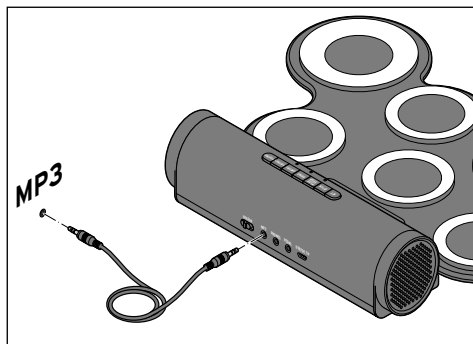
- ▷ Pokud budete chtít případně přizpůsobit sestavu elektronických bicích lépe Vašim zvyklostem, můžete podložky pro snare a hi-hat vyměnit.
K tomuto účelu stiskněte tlačítko **SPECIAL**.



Import hudby

Když budete chtít hrát jako doprovod k nahraným skladbám (MP3), můžete k sestavě připojit přehrávací zařízení (smartphone, tablet, MP3 přehrávač).

- ▷ Zasuňte dodaný zvukový kabel do výstupu pro sluchátka přehrávacího zařízení a do přípojovací zdířky **MP3** elektronických bicích.



- ▷ Přehrávání a hlasitost přehrávacího zařízení ovládejte přímo na přehrávacím zařízení samotném.

Připojení externích přehrávacích zařízení

- ▷ Připojte externí přehrávací zařízení - např. reproduktor, sluchátka nebo zesilovač - pomocí vhodného zvukového kabelu s jackem 3,5 mm do přípojovací zdířky **PHONES**.



Interní reproduktor se automaticky vypne, jakmile je ve zdířce **PHONES** zasunutý nějaký kabel.

Závada/řešení

Pokud přístroj vydává bručící nebo jiné rušivé zvuky ...

- Elektromagnetické záření v okolí přístroje může vést k poruchám funkčnosti. Zařízení odstraňte z oblasti elektromagnetického záření.
- Zařízení používejte vždy na hladkém a rovném podkladu. Musí k podkladu ploše přiléhat.
- Vyhnete se místům, na kterých silně kolísá teplota/vlhkost vzduchu.

- ▷ Přístroj **resetujte**: Přístroj vypněte a vytáhněte z něj na několik sekund USB kabel. Závadu odstraňte. Potom zařízení opět připojte, zapněte a vyzkoušejte požadované funkce znovu.

Čištění a uchování



VAROVÁNÍ - ohrožení života elektrickým proudem

- Než začnete zařízení čistit, vytáhněte síťový adaptér ze zásuvky.
- Zařízení nesmí být vystaveno vlhkosti. Chraňte jej i před kapající a stříkající vodou.

POKYN - věcné škody

- K čištění nepoužívejte žíraviny ani agresivní nebo abrazivní čisticí prostředky.

- ▷ Otřete ovládací prvek suchým a měkkým hadříkem.
- ▷ Podložky můžete v případě potřeby otírat vlhkým hadříkem. Pokud je výrobek silně znečištěný, můžete použít také trochu prostředku na mytí nádobí. Potom prostředek na mytí nádobí důkladně otřete a podložky důkladně utřete.
- ▷ Elektronické bicí uchovávejte volně srolované tak, aby byly chráněné před prachem, vlhkostí, extrémními teplotami a přímým slunečním zářením.
- ▷ Výrobek udržujte v dostatečné vzdálenosti od špičatých a ostrých předmětů.
- ▷ Na bicí nic neodkládejte - ať už na srolovaný nebo rozložený.

Likvidace

Výrobek a jeho obal byly zhotoveny z cenných recyklovatelných materiálů. Recyklace snižuje množství odpadu a chrání životní prostředí.



Přístroje označené tímto symbolem se nesmí vyhazovat do domovního odpadu!

Staré přístroje jste ze zákona povinni likvidovat odděleně od domovního odpadu. Elektrická zařízení obsahují nebezpečné látky.

Tyto mohou při neodborném skladování a likvidaci škodit zdraví a životnímu prostředí. Informace o sběrných místech, na kterých bezplatně přijímají staré přístroje, získáte u obecní nebo městské správy.

Záruka

Společnost Tchibo GmbH poskytuje
záruku v trvání 3 let od data prodeje.

Tchibo GmbH, Überseering 18, 22297 Hamburg,
Germany

Během záruční doby bezplatně odstraníme veškeré materiálové a výrobní vady. Předpokladem pro poskytnutí záruky je předložení účtenky z obchodu Tchibo nebo od jednoho z prodejních partnerů autorizovaných společností Tchibo. Tato záruka platí v rámci EU, ve Švýcarsku a v Turecku.

Záruka se nevztahuje na škody způsobené neodbornou manipulací nebo nedostatečným odvápnováním, na díly podléhající rychlému opotřebení ani na spotřební materiál. Ty si můžete objednat v našem zákaznickém servisu. Pozáruční opravy můžete nechat provádět, pokud jsou ještě možné, na vlastní náklady za režijní cenu kalkulovanou individuálně v našem servisním centru.

Tato záruka nijak neomezuje **zákonná záruční práva**.

Zákaznický servis

 **800 900 826**
(zdarma)

Využijte online servis a rychle
získejte odpovědi na:

www.tchibo.cz/faq

Kontakt:

www.tchibo.cz/contact

Číslo výrobku: 690 301

Servis a oprava

Pokud by se proti očekávání vyskytla závada, obraťte se prosím nejdřív na náš zákaznický servis. Naši pracovníci Vám ochotně a rádi pomohou a domluví se s Vámi na dalším postupu.



Pokud bude nutno zaslat výrobek zpět, uveďte prosím následující údaje:

- svou **úplnou adresu**,
- **e-mailovou adresu** (pro zaslání informací o stavu a doručení) a **telefonní číslo** (na kterém jste přes den k zastížení)
- **datum prodeje** a
- pokud možno **co nejpřesnější popis závady**.

K výrobku přiložte **kopii účtenky**. Před odesláním výrobek vyčistěte a dobře ho zabalte, aby se mu při přepravě nemohlo nic stát. Pouze tak bude zaručeno rychlé zpracování a zaslání výrobku zpět.

Po dohodě s naším zákaznickým servisem bude Váš výrobek vyzvednut. Nebo můžete výrobek také osobně odevzdat v nejbližším obchodě Tchibo.

Pokud se nebude jednat o opravu ze záruky, máte následující možnosti:

- Můžete schválit odhadovanou výši nákladů na opravu Vašeho výrobku (náklady hradíte Vy).
- Můžete si nechat zaslat neopravený výrobek zpět (na Vaše náklady).
- Nebo pro Vás můžeme výrobek zdarma zlikvidovat.

Pokud budete potřebovat informace o výrobku, chtít objednat příslušenství nebo budete mít nějaké dotazy k průběhu servisu, obraťte se prosím na náš zákaznický servis. Přitom vždy uvádějte číslo výrobku.