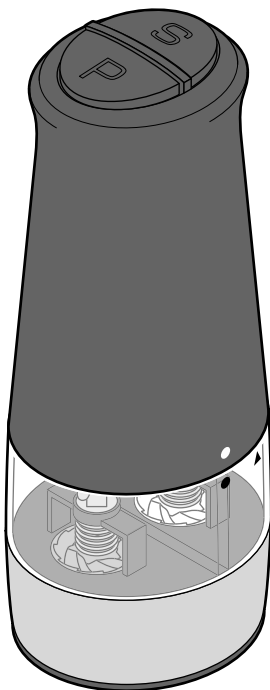


Tchibo

2 v 1: elektrický mlýnek na sůl a pepř



CS Návod k použití

Tchibo GmbH D-22290 Hamburg · 132882AB6X6XIII · 2023-04

Bezpečnostní pokyny

Pozorně si přečtete bezpečnostní pokyny a používejte tento výrobek pouze tak, jak je popsáno v tomto návodu, aby nedopatřením nedošlo k poranění nebo škodám.

Uschovejte si tento návod pro pozdější potřebu. Při předávání výrobku s ním současně předejte i tento návod.

Účel použití

Tento elektrický mlýnek na pepř a sůl je určen k mletí krystalků soli a zrněk pepře. Není vhodný k mletí jiných potravin jako kávových zrn, ořechů apod.

Je koncipován pro množství běžná v domácnosti a není vhodný pro komerční využití.

Nebezpečí pro děti a osoby s omezenou schopností ovládání přístrojů

- Tento přístroj smí používat děti starší 8 let a osoby s omezenými fyzickými, sensorickými nebo duševními schopnostmi nebo nedostatkem zkušeností a/nebo vědomostí, pokud jsou pod dohledem nebo pokud jim bylo vysvětleno, jak se s přístrojem bezpečně manipuluje a pokud pochopily, jaká jim při používání přístroje hrozí nebezpečí. Děti nesmí přístroj čistit, s výjimkou případu, že jsou starší než 8 let a jsou během čištění pod dozorem. Přístroj nevyžaduje žádnou údržbu.
- Baterie mohou být v případě spolknutí životu nebezpečné. Pokud dojde ke spolknutí baterie, může to vést během pouhých 2 hodin k těžkému poleptání vnitřních orgánů a k smrti. Uchovávejte proto nové i vybité baterie a výrobek mimo dosah dětí. Pokud máte podezření, že došlo ke spolknutí baterie nebo že se baterie dostala do těla jiným způsobem, okamžitě vyhledejte lékařskou pomoc.
- Děti si nesmí s přístrojem hrát. Přístroj udržujte mimo dosah dětí mladších 8 let.
- Obalový materiál udržujte mimo dosah dětí. Mimo jiné hrozí i nebezpečí udušení!

Nebezpečí úrazu

- Pokud by některá z baterií vytekla, zabraňte kontaktu jejího obsahu s kůží, očima a sliznicemi. Případně zasažená místa omyjte vodou a neprodleně vyhledejte lékařskou pomoc.

Nebezpečí výbuchu/požáru

- Baterie se nesmí nabíjet, rozebírat, vyhazovat do ohně ani zkratovat.

Věcné škody

- Mlýnek nezapínejte, není-li v něm sůl nebo pepř, protože jinak by mohlo dojít k poškození keramického mlecího mechanismu.
- Při vkládání baterií dbejte na jejich správnou polaritu (+/-).
- Baterie chraňte před nadměrným teplem. Pokud jsou baterie vybité nebo přístroj nebudete po delší dobu používat, vyjměte baterie z přístroje. Zabráníte tak poškození, ke kterému by mohlo dojít, kdyby baterie vytekly.
- Vyměňujte vždy všechny baterie najednou. Nepoužívejte zároveň staré a nové baterie, různé typy ani značky baterií ani baterie s rozdílnou kapacitou.
- Připojovací svorky v přihrádce na baterie se nesmí zkratovat.
- V případě potřeby před vložením baterií vyčistěte kontakty baterií i přístroje. Hrozí nebezpečí přehřátí!
- Nikdy neponořujte mlýnek ani jeho součásti do vody nebo jiných kapalin.
- K čištění nepoužívejte abrazivní ani leptavé prostředky nebo tvrdé kartáče apod.

Technické parametry

Model:	666 637
Baterie:	6x LR03(AAA)/1,5 V (ZnMnO ₂)
Okolní teplota:	+10 až +40 °C
Made exclusively for:	Tchibo GmbH, Überseering 18, 22297 Hamburg, Germany www.tchibo.cz

Za účelem vylepšování výrobku si vyhrazujeme právo technických a vzhledových změn.



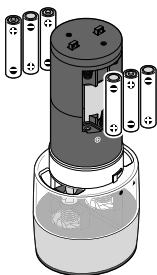
Uvedení do provozu

1. Sejmutí krytu



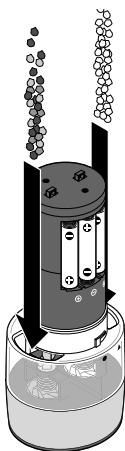
- ▷ Nádobku na sůl a pepř pevně držte jednou rukou. Volnou rukou otočte krytem až na doraz proti směru hodinových ručiček a nádobku na sůl a pepř sejměte.

2. Vložení / vyjmutí baterií



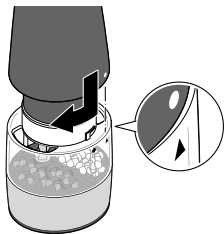
- ▷ Vložte baterie tak, jak vidíte na obrázku. Dbejte na správnou polaritu baterií (+/-).
- ▷ V případě potřeby vyjměte použité baterie a vyměňte je za nové.

3. Naplnění krystalků soli a zrnka pepře



- ▷ Naplňte krystalky soli a zrnka pepře.

4. Nasazení krytu



1. Nasadíte kryt zpět na nádobku na sůl a pepř. Bod na krytu přitom ukazuje na trojúhelník na nádobce na sůl a pepř.

2. Krytem otočte ve směru hodinových ručiček až na doraz.

Použití

POKYN - věcné škody

Mlýnek nezapínejte, není-li v něm sůl nebo pepř, protože jinak by mohlo dojít k poškození keramického mlecího mechanismu.

1. Stiskněte vypínač ...
... **S** a držte jej stisknutý k zapnutí **mlýnku na sůl**.
... **P** a držte jej stisknutý k zapnutí **mlýnku na pepř**.
2. K ukončení mletí vypínač pusťte.

Nastavení stupně mletí

POKYN - věcné škody

Pokud nastavíte jemnější mletí, neotáčejte kolečky nastavení až nadoraz. Vždy nechte alespoň trochu vůle, jinak se mlýnek během mletí zasekne.

1. Nachází-li se stále sůl a/nebo pepř v nádobce:
K odstranění krytů soli a zrněk pepře z mlecího mechanismu sejměte kryt a otočte mlýnek obráceně.
2. K nastavení stupně mletí (plynulé) otočte obě dvě nastavovací kolečka.



**jemný stupeň
mletí**



**hrubý stupeň
mletí**

Čištění

Čištění mlýnku

POKYN - věcné škody

Nikdy neponořujte mlýnek ani jeho součásti do vody nebo jiných kapalin.

- ▷ Mlýnek zvenčí otřete měkkým, lehce navlhčeným hadříkem. Můžete použít také šetrný prostředek na mytí nádobí. Potom díly dobře osušte.

Likvidace

Výrobek, jeho obal a dodané baterie byly vyrobeny z cenných recyklovatelných materiálů.

Recyklace snižuje množství odpadu a chrání životní prostředí.

Obal roztrďte a zlikvidujte. Využijte místních možností ke sběru papíru, lepenky a lehkých obalů.



Přístroje, baterie a akumulátory označené tímto symbolem se nesmí vyhazovat do domovního odpadu!

Staré přístroje jste ze zákona povinni likvidovat odděleně od domovního odpadu. Elektrická zařízení obsahují nebezpečné látky. Tyto mohou při neodborném skladování a likvidaci škodit zdraví a životnímu prostředí. Informace o sběrných místech, na kterých bezplatně přijímají staré přístroje, získáte u obecní nebo městské správy. Vybité baterie a akumulátory musí být odevzdány ve sběrně určené obecní nebo městskou správou nebo ve specializované prodejně, ve které se prodávají baterie. Kontakty lithiových baterií / akumulátorů před likvidací zalepte.