


Mini UFO

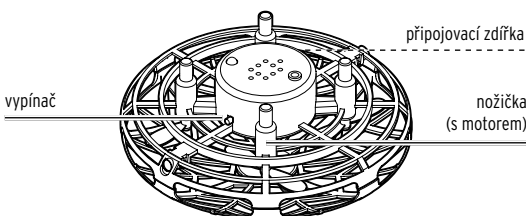
cs **Návod k použití**

Přehled (rozsah dodávky)

horní strana



spodní strana



Neení zobrazeno: nabíjecí kabel

Vážení zákazníci,

pokud používáte mini UFO ve venkovním prostředí, nepamenejte, že přístroj není vybaven dálkovým ovládáním a lze ho ovládat výhradně pomocí infračervených senzorů na spodní straně. Ve venkovním prostředí máte malou kontrolu nad pohybem při létání: Přístroj je ovlivňován ultrafialovým slunečním zářením a vzhledem ke své nízké hmotnosti již i mírným větrem.

Může se ztratit a nekontrolovanými pohyby při létání ohrozit jiné osoby. Z toho důvodu jej používejte pouze ve volném prostoru v dostatečné vzdálenosti od ostatních osob, aby nemohl nic poškodit ani nikoho zranit.

Pozor! Pro Vaši bezpečnost

Výrobek je vybaven bezpečnostními prvky. Přesto si pozorně přečtěte bezpečnostní pokyny a používejte tento výrobek pouze tak, jak je popsáno v tomto návodu, aby nedopatřením nedošlo ke zraněním nebo škodám.

Uschovejte si tento návod pro pozdější potřebu.

Při předávání výrobku s ním současně předejte i tento návod.

Účel použití

• Mini UFO je vhodné jako létající hračka pro děti od 14 let. Používání jen pod dohledem dospělé osoby!

• Výrobek je vhodný k použití ve vnitřním a venkovním prostoru. Nenechávejte jej však stoupat při silném větru, bouřce nebo silné dešti.

• Výrobek je koncipován pro soukromé použití a není vhodný ke komerčním účelům.

NEBEZPEČÍ pro děti a osoby s omezenou schopností ovládání přístrojů

• POZOR. Nevhodný pro děti mladší 36 měsíců.

Obsahuje malé díly. Nebezpečí udušení.

• Akumulátory lze nabíjet jen pod dohledem dospělé osoby.

• Obalový materiál udržujte mimo dosah dětí.

Mimo jiné hrozí i nebezpečí udušení!

VÝSTRAHA před ohrožením třetích osob

• Uživatel je v plném rozsahu odpovědný za správnou manipulaci s přístrojem.

• Udržujte dostatečnou vzdálenost ...

... od letišť: minimálně 6 km,

... od vedení vysokého napětí: minimálně 500 m,

... od silnic a železnic: minimálně 500 m.

Nenechte mini UFO létat ...

... nad jinými osobami nebo zvířaty,

... cizími pozemky,

... na oblíbených plážích a v rušných parcích,

... v chráněných krajinných oblastech,

... na místech, na kterých je výslovně zakázáno létání dronů a létajících objektů jakéhokoliv druhu.

• Mini UFO nesmí při používání v žádném případě ohrozit, zranit nebo vylekat žádné osoby ani zvířata.

• Nenechte mini UFO létat při silném větru, bouři nebo intenzivním dešti.

NEBEZPEČÍ úrazu elektrickým proudem

• Neponořujte výrobek do vody ani jiných kapalin.

VÝSTRAHA před požárem/výbuchem/popálením

• Výrobek obsahuje lithiový akumulátor. Ten nelze odmontovat a ani to není dovoleno. Výrobek se nesmí rozebírat, vhadzovat do ohně ani zkratovat. Nebezpečí požáru! Pokud je akumulátor vadný, zlikvidujte výrobek podle aktuálních předpisů.

• Chraňte výrobek před nárazy, pády, prachem, vlhkostí, přímým slunečním zářením a extrémními teplotami.

Na akumulátorech neprovádějte žádné změny a ani je nedefinujte/nezahřívajte/nerozbírejte. Nedovoľte, aby poškodené akumulátory prišli do styku s vodou.

• **Motory v nožičkách mini UFA se mohou během provozu velmi zahřát. Nedotýkejte se nožiček, když saháte na mini UFO.**

Nebezpečí pro osoby s epilepsií nebo s podezřením na epilepsii

• U velmi malého počtu lidí mohou určité vizuální vlivy (např. blikající světla) vést k epileptickým záchvatům.



Takové záchvaty mohou začínat různými příznaky, např. závratěmi, změnami vidění, záškuby očí nebo obličje, ztrátou orientace, zmateností nebo dočasnou ztrátou vědomí. Lidé, kteří ztratí vědomí, mohou být zraněni blízkými předměty nebo pádem. Pokud se takový příznak při hře objeví, je nutné okamžitě přestat hrát a vyhledat lékařskou pomoc. Rodiče by měli své děti pozorovat a ptát se jich na výše uvedené příznaky. U dětí a dospívajících je pravděpodobnost výskytu těchto záchvatů vyšší než u dospělých.

VÝSTRAHA před poraněním

• Když budete mini UFO nabíjet, dodržujte následující pokyny:

- Mini UFO nabíjete pouze v suchých vnitřních prostorách.

- K nabíjení používejte pouze vhodný USB síťový adaptér, který odpovídá technickým parametrům, nebo vhodnou powerbanku.

- Mini UFO připojujete pouze k síťovému adaptéru nebo powerbance, na kterých jsou zobrazeny symboly  nebo .

- Nepoužívejte poškozený USB síťový adaptér a nepokoušejte se jej opravit.

- Používejte pouze přiložený USB kabel.

• **Ruce, vlasy a volný oděv udržujte v dostatečné vzdálenosti od rotorů.**

Nesahejte do rotorů! Nevkládejte do rotorů žádné předměty!

• Nikdy nenechávejte přístroj v provozu bez dozoru.

• Před každým použitím zkontrolujte přístroj ohledně poškození.

Pokud jsou rotory pokrivené nebo poškozené nebo pokud se poškodí mřížka kolem rotorů, přístroj již dále nepoužívejte.

POKYN - věcné škody

• K čištění nepoužívejte žádné abrazivní ani leptavé prostředky nebo tvrdé kartáče apod. V případě potřeby přístroj otřete suchým hadříkem.

• Vestavěné LED diody není možné vyměnit ani se nesmí vyměňovat.

• Nepokládejte na výrobek žádné těžké předměty.

Použití

Nabíjení akumulátoru

POKYN - věcné škody

Při dobíjení akumulátoru ...

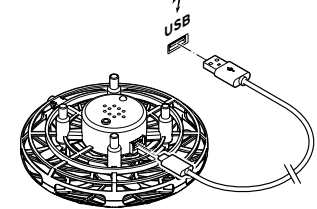
... dodržujte technické parametry síťového adaptéru v případě připojení k síti prostřednictvím USB síťového adaptéru.

... prostřednictvím powerbanky dodržujte její technické parametry a příslušný návod k použití.

Pokud se rozsvítí červená LED dioda, musí se akumulátor nabít.

Akumulátor lze nabít přes USB přípojku z powerbanky nebo přes USB síťový adaptér ze vhodné zásuvky.

▷



Vypněte přístroj a připojte ho ke vhodnému USB portu.

Během nabíjení svítí červená LED dioda.

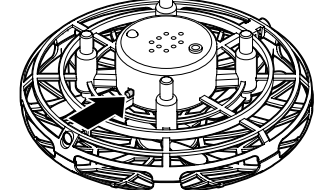
Jakmile je akumulátor zcela nabitý, LED dioda zhasne.

Doba nabíjení: cca 60 minut

Doba provozu: cca 6-7 minut

Létání


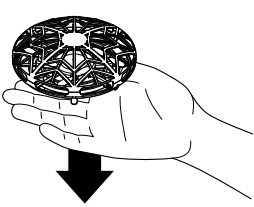
1.



Pro zapnutí stiskněte vypínač a podržte ho stisknutý cca 3 sekundy.

Rozsvítí se zelená LED dioda.

2. Položte přístroj na plochou dlaň a podržte ho na natažené ruce před sebou.



3. Rychle odtáhněte ruku směrem dolů.

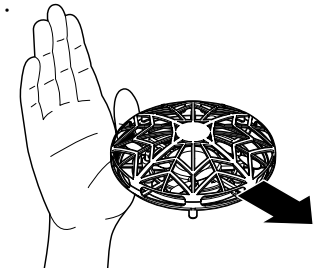
Mini UFO vzletne nebo mírně klesá a vznáší se ve vzduchu.

Pokud neprovedete 1 až 2 sekundy žádný pohyb pro ovládání přístroje, mini UFO stoupne do větší výšky a opět se vznáší ve vzduchu. Mini UFO můžete ovládat následujícím způsobem:


• Pokud přiblížíte k přístroji ruku nebo předmět, zaregistrují senzory překážku a mini UFO automaticky zaujme odstup od Vaší ruky nebo od předmětu.

• Pokud podržíte ruku pod přístrojem, mini UFO vzletne a vznáší se ve vzduchu.

•



Když podržíte ruku vedle přístroje, mini UFO poletí do opačného směru.

 Tyto reakce přístroje jsou negativně ovlivňovány světlem, černými objekty a sklem.

4. Chcete-li mini UFO chytit, uchopte ho z boku nebo ho otočte.

5. Pro vypnutí stiskněte vypínač a podržte ho stisknutý cca 3 sekundy.

LED dioda zhasne.

Nastavení rychlosti

Pokud přístroj zapnete, je nastavena mírná rychlost a rozsvítí se zelená LED dioda.

▷ Pro zvýšení rychlosti stiskněte krátce vypínač.

Rozsvítí se modrá LED dioda.

▷ Pro snížení rychlosti znovu krátce stiskněte vypínač.

Rozsvítí se zelená LED dioda.


Kalibrace

Pokud mini UFO nereaguje popsaným způsobem, nelze ho ovládat nebo již nelétá horizontálně, musí se provést jeho kalibrace.


▷ Otočte mini UFO a dvakrát krátce stiskněte vypínač. Nebo dvakrát krátce stiskněte vypínač a položte jej rovně na rovný povrch, např. na stůl.

Svítl střídavě červená, modrá a zelená LED dioda. Probíhá kalibrace přístroje. Během kalibrace přístroj klidně držte.

Jakmile svítí již jen zelená LED dioda, je přístroj připraven k použití.

 Pokud se mini UFO zřítí nebo uvízne, svítí rovněž červená, modrá a zelená LED dioda. Přístroj se automaticky pokusí provést kalibraci.

Technické parametry

Model:	688 715
Akumulátor:	lithium-iontový akumulátor 3,7 V DC 500 mAh, Jmenovitá energie: 1,85 Wh (testováno podle UN 38.3) (nelze vyměnit)
Vstup:	5 V  500 mA
Doba nabíjení:	cca 60 minut
Doba provozu (s plně nabitým akumulátorem):	cca 6-7 minut
Okolní teplota:	+10 až +40 °C



Výrobce: Commaxx B.V., Wiebachstraat 37, 6466 NG Kerkrade, The Netherlands (Nizozemsko)

Za účelem vylepšování výrobku si vyhrajujeme právo technických a vzhledových změn.

Likvidace

Za účelem vylepšování výrobku si vyhrajujeme právo technických a vzhledových změn.



Přístroje, baterie a akumulátory označené tímto symbolem se nesmí vyhazovat do domovního odpadu!

Staré přístroje jste ze zákona povinni likvidovat odděleně od domovního odpadu. Elektrická zařízení obsahují nebezpečné látky. Ty mohou při neodborném skladování a likvidaci škodit zdraví a životnímu prostředí. Informace o sběrných místech, na kterých bezplatně přijímají staré přístroje, získáte u obecní nebo městské správy. Staré přístroje jste ze zákona povinni likvidovat odděleně od domovního odpadu a vybité baterie a akumulátory jste ze zákona povinni odevzdávat ve sběrně určené obecní nebo městskou správu nebo ve specializované prodejně, ve které se prodávají baterie. Kontakty lithiových baterií/akumulátorů před likvidací přeplepte.

Pozor! Tento přístroj obsahuje akumulátor, který je z bezpečnostních důvodů pevně namontovaný ve výrobku a není jej možné vyjmout, aniž byste zničili plášť výrobku. Neodborná demontáž představuje bezpečnostní riziko. Proto přístroj odevzdejte neotevřený na sběrném místě, které odborně zlikviduje přístroj i akumulátor.

Informace o akumulátoru

Výrobce: Tanghe Fenglong Electronics Technology Co Ltd
4 Dinggang Street, Tunzhen, Tanghe County, Nanyang City
Henan Province, China

Akumulátor: FL902030, lithium-iontový, 3,7 V, 500 mAh, 1,85 Wh

Datum výroby: 2024/07

Vyrobena v: Číně