


Tchibo

Organizér do koupelny

CS Informace o výrobku



Důležité pokyny

Výrobek je určen do vlhkých místností a lze jej namontovat i přímo do sprchového koutu.

Dodržujte následující pokyny, abyste zajistili optimální přilnutí výrobku ke stěně:

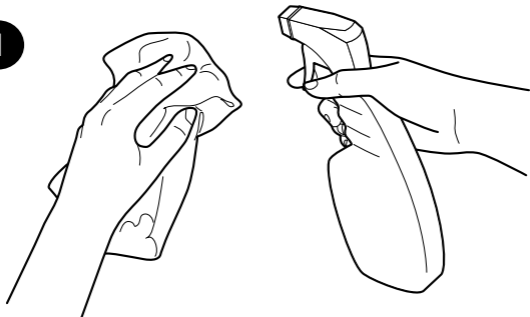
Výstraha: Při pádu může výrobek způsobit zranění a materiální škody. Nepřetěžujte jej. Neopírejte se o něj ani se za něj nepřitahujte. V případě potřeby na to upozorněte také děti a další osoby v domácnosti.

- Lepicí fólie přilne k většině hladkých a rovných povrchů, např. k zrcadlovým nebo skleněným plochám, dlaždicím apod. Dřevěné povrchy ošetřené olejem, malované stěny apod. nemusí být vhodné. Pokud je to možné, nelepte výrobek přes spáry nebo jiné nerovnosti. Lepicí fólie nepřilne k texturovanému povrchu.
- Lepicí fólie je určena k trvalému upevnění. Vyvarujte se připevnění předmětu na citlivé povrchy, pokud jej chcete později opět odstranit. Výrobek lze z těchto povrchů odstranit bez zanechání zbytků. Lepicí fólii na držáku lze použít pouze jednou.


- Podklad musí být zbaven prachu, mastnoty, silikonu a vápna. Podklad očistěte a odmastěte čistým alkoholem (isopropanolem) nebo metylovaným lihem **(1)**. Koupelnové nebo univerzální čisticí prostředky nejsou vhodné. Očištěnou plochu lehce osušte a poté ji nechte důkladně uschnout. Odlepte lepicí fólii **(2)** a nejprve přiložte horní okraj držáku, abyste zabránili vzniku vzduchových kapes. Poté jej stiskněte směrem dolů **(3)**. Pevně jej přitlačte na cca 10 sekund. Přibližně po 30 minutách jej znovu přitlačte na cca 10 sekund. Po dalších 24 hodinách je držák plně zatížitelný. Poté zavěste organizér do koupelny na háčky držáku **(4)**.
- Nejlepší pevnosti lepidla se dosahuje při teplotách mezi 23 °C a 40 °C.
- Výrobek nepřetěžujte.

Nosnost: **max. 3 kg**


1



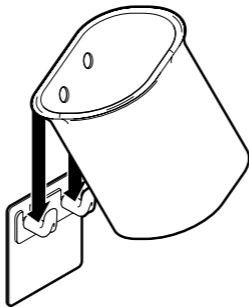
2



3



4





www.tchibo.cz/navody

Made exclusively for:
Tchibo GmbH, Überseering 18,
22297 Hamburg, Germany
www.tchibo.cz

Číslo výrobku: 675 520
