

Lžičková váha

CS Návod k použití



Pro Vaši bezpečnost

Přečtěte si pozorně bezpečnostní pokyny a používejte tento výrobek pouze tak, jak je popsáno v tomto návodu, aby nedoplatěním nedošlo k poranění nebo škodám. Tento návod si uschovejte pro pozdější potřebu. Při předávání výrobku s ním současně předějte i tento návod.

Účel použití

Lžičková váha je určena k vážení malých množství potravin s hmotností do 300 g. **Lžičkovou váhu nepoužívejte jako lžičku na míchání!**

Pomocí lžičkové váhy nedávkujte léky!

Výrobek je koncipován pro soukromé použití a není vhodný ke komerčním účelům.

Nebezpečí pro děti

- Baterie mohou být v případě spolknutí životu nebezpečné. Výrobek obsahuje jednu knoflíkovou baterii. Pokud dojde k spolknutí knoflíkové baterie, může to vést během pouhých 2 hodin k těžkému poletání vnitřních orgánů a k smrti. Uchovávejte proto nové i použité baterie a výrobek mimo dosah dětí. Pokud máte podezření, že došlo k spolknutí baterie nebo že se baterie dostala do těla nějakým jiným způsobem, okamžitě vyhledejte lékařskou pomoc.
- Obalový materiál udržujte mimo dosah dětí. Mimo jiné hrozí i nebezpečí udušení!

NEBEZPEČÍ popálení/požáru/poranění

Výrobek obsahuje lithiovou baterii (knoflíkovou baterii). Hrozí nebezpečí vytečení, úniku plynu, výbuchu a požáru:

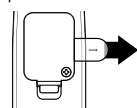
- Pozor! Lithiové baterie mohou v případě nesprávného vložení vybuchnout. Při vkládání proto bezpodmínečně dbejte na správnou polaritu (+/-). Používejte pouze stejný nebo rovnocenný typ baterií (viz „Technické parametry“).
- Baterie se nesmí nabíjet, rozebírat, vřazovat do ohně ani zkratovat. Na bateriích neprovádějte žádné změny a/nebo je nedeformujte/nezahřívajte/nerozkládejte. Nedovoďte, aby poškozené baterie přišly do styku s vodou.
- Baterie nesmí být přitíženy vybité. Nepoužité baterie skladujte v původním obalu. Rozbalené baterie (nové i použité) se nesmí dostat do nesprávného vzájemného kontaktu, rovněž je uchovávejte mimo dosah kovových předmětů.
- Pokud by baterie vytekly, zabraňte kontaktu jejich obsahu s kůží, očima a sliznicemi. Případně zasažené místa omyjte vodou a neprodleně vyhledejte lékařskou pomoc.

Věcné škody

- Chraňte baterie před nadměrným teplem. Baterie z výrobku vyjměte, pokud jsou vybité nebo výrobek nebudete delší dobu používat. Zabráňte tak poškození, ke kterému by mohlo dojít, kdyby baterie vytekly.
- Vyměňujte vždy všechny baterie najednou. Nesměšujte staré a nové baterie, nepoužívejte zároveň různé typy nebo značky baterií ani baterie s rozdílnou kapacitou.
- Se lžičkovou váhou zacházejte opatrně. Nenechte ji spadnout na zem a chráňte ji před silnými otřesy.
- Nepřetěžujte lžičkovou váhu.
- Neponořujte lžičkovou váhu do vody ani do jiné tekutiny až po rukojeť. Nepoužívejte ji ani k míchání tekutin. Jinak může dojít k vniknutí kapaliny do přístroje v oblasti kolem úchytu lžice.
- K čištění nepoužívejte žíraviny ani agresivní nebo abrazivní čisticí prostředky.

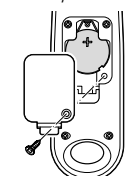
Aktivace/výměna baterií

Při dodání je baterie již vložena a opatřena izolační páskou.




- Pro aktivaci baterie vytáhněte izolační pásku z přihrádky na baterii.

Pro výměnu baterie...



- ... povolte šroub na víku přihrádky na baterie pomocí šroubováku a sejměte víko.
- ... vyjměte opotřebovanou baterii a vložte do přihrádky na baterii novou baterii plusovým pólem směrem nahoru.

3. ... znovu nasadte víko přihrádky na baterii a pevně utáhněte šroub.

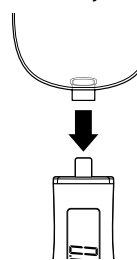


Baterie je nutné vyměnit, pokud se na displeji objeví nápis **Low** nebo se na něm již nezobrazuje nic.

Před prvním použitím

Lžičkovou váhu čistěte způsobem popsaným v části „Čištění“.

Nasazení/sejmutí lžičky váhy



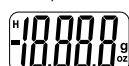
- Zasuňte lžičku váhy až nadoraz do úchytu vpředu na držadle. Musí slyšitelně a citelně zacvaknout.
- Pro sejmutí jednoduše vytáhněte lžičku váhy rovně z úchytu.

Vážení


Zapnutí lžičkové váhy

Ujistěte se, že se ve lžičkové váze před zapnutím nenachází žádná závaží.

- Podržte lžičkovou váhu v ruce ve vodorovné poloze.
- Pro zapnutí, stiskněte krátce tlačítko .



Na displeji se krátce zobrazí všechna zobrazení (-18.88.8), mezitím se váha kalibruje.



Následně se na displeji zobrazí 0.0g (nebo 0.000oz).

Pokud se zobrazí jiná hodnota, stiskněte ještě jednou tlačítko .

Nastavení měrné jednotky

Standardně je váha přednastavena na gramy (g). Zvážené množství si také můžete nechat zobrazit v uncích (oz).

- Pro změnu měrné jednotky stiskněte bezprostředně po zapnutí - při zobrazení -18.88.8 na displeji - znovu krátce tlačítko .

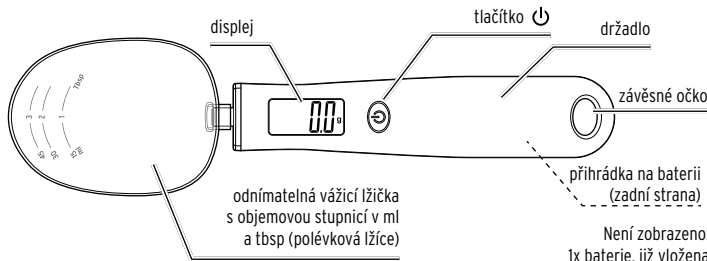
Vážení

Zapněte lžičkovou váhu popsaným způsobem a naberte lžičkou váhy požadovanou přísadu. Poté držte lžičkovou váhu ve vodorovné poloze. **Přítom držte váhu ve tvaru lžice úplně klidně tak dlouho, dokud se naměřená hmotnost nezobrazí na displeji.**

Nulování váhy (funkce dovažování)

S funkcí dovažování můžete postupně přidávat další přísady a přitom je jednotlivě vážit. **Přítom však váhu ve tvaru lžice nepřetěžujte - maximální celková hmotnost 300 g se nesmí překračovat!**

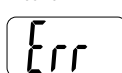
Přehled (rozsah dodávky)



Není zobrazeno: 1x baterie, již vložena

- Zjistěte výše popsaným způsobem hmotnost první přísady a poté stiskněte krátce tlačítko pro vynulování váhy. Na displeji se opět zobrazí 0.0g (nebo 0.000oz).
- Přidejte na lžičkovou váhu další přísadu. Displej nyní zobrazí pouze hmotnost této přísady. Takto můžete pokračovat tolikrát, dokud nedosáhnete přípustné celkové hmotnosti (300 g) nebo maximální vnitřního objemu vážicí lžice.
- Pokud by váha ukázala negativní hodnotu (-), např. protože jste z ní odebrali část potravinu určené k vážení nebo celou potravinu, stiskněte krátce tlačítko . Tím váhu opět vynulujete.

Přetížení



Pokud je zjištěná hmotnost vyšší než **320g** (resp. **11,30oz**), zobrazí se na displeji **Err**. Rozsah měření je překročen.

- Okamžitě odstraňte potraviny určenou k vážení z vážicí lžičky, abyste zabránili poškození váhy a obnovili normální režim vážení.

Vypnutí přístroje

- K vypnutí lžičkové váhy stiskněte tlačítko a držte jej stisknuté tak dlouho, dokud se zobrazení na displeji nevyplaví.

Pokud lžičkovou váhu nepoužíváte, přístroj se přibližně po 2 minutách automaticky vypne.

Reset v případě selhání

Váhu udržujte v dostatečné vzdálenosti od extrémních elektromagnetických vlivů, jako jsou např. přístroje řízené rádiovým signálem, mobilní telefony atd., protože by mohlo dojít k chybným funkcím a zobrazení nesprávných hodnot.

- Jestliže lžičková váha zobrazuje očividně nesprávné hodnoty, změňte stanoviště a přístroj vypněte a znovu zapněte. Potom bude váha opět připravena k použití.

Čištění

- Za účelem čištění vážicí lžičky vždy vyjměte z přístroje.
- Vážicí lžičku čistěte ručně nebo v automatické myčce.
- V případě potřeby vyčistěte rukojeť hadříkem mírně navlhčeným vodou a následně ji utřete do sucha měkkým hadříkem. **Rukojeť v žádném případě neponořujte do vody. Není vhodná ani do myčky.**

Technické parametry

Model:	683 064
Baterie:	1 x CR2032 (Li), 3 V (testováno podle UN 38.3)
Jmenovitá energie:	0,63 Wh
Rozsah měření:	0,5 až 300 g / 0,005 až 10,580 oz
Kroky měření:	kroky po 0,1 g / kroky po 0,005 oz
Automatické vypnutí po cca 2 minutách.	

Likvidace

Tento výrobek, jeho obal a baterie, která je součástí balení, jsou vyrobeny z cenných recyklovatelných materiálů. Recyklace snižuje množství odpadu a chrání životní prostředí.

Obal roztrháte a zlikvidujete. Využijte místních možností ke sběru papíru, lepenky a lehkých obalů.

Přístroje, baterie a akumulátory označené tímto symbolem se nesmí vyhazovat do domovního odpadu!

Staré přístroje jste ze zákona povinni likvidovat odděleně od domovního odpadu. Elektrická zařízení obsahují nebezpečné látky. Tyto mohou při neodborném skladování a likvidaci škodit zdraví a životnímu prostředí. Informace o sběrných místech, na kterých bezplatně přijímají staré přístroje, získáte u obecní nebo městské správy. Vybité baterie a akumulátory musí být odevzány ve sběrně určené obecní nebo městskou správou nebo ve specializované prodejně, ve které se prodávají baterie.